

Wetterdaten aus Miehlen Rheinland Pfalz

Meßort: Michael Gemmer, Hundsgasse 24, 56357 Miehlen

Email: migreen@gmx.de

Internet: <https://miehlenwetter.de>

Höhe 220m ü. NN
ReH-Nr. 10620

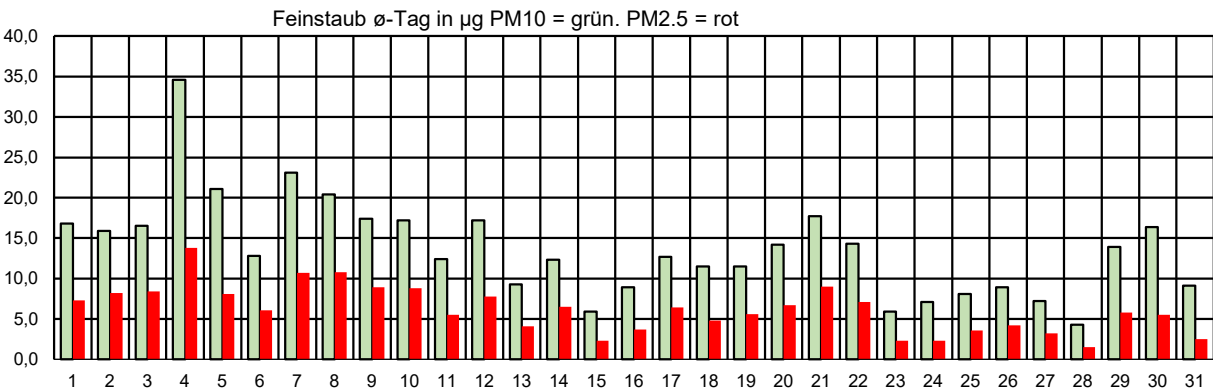
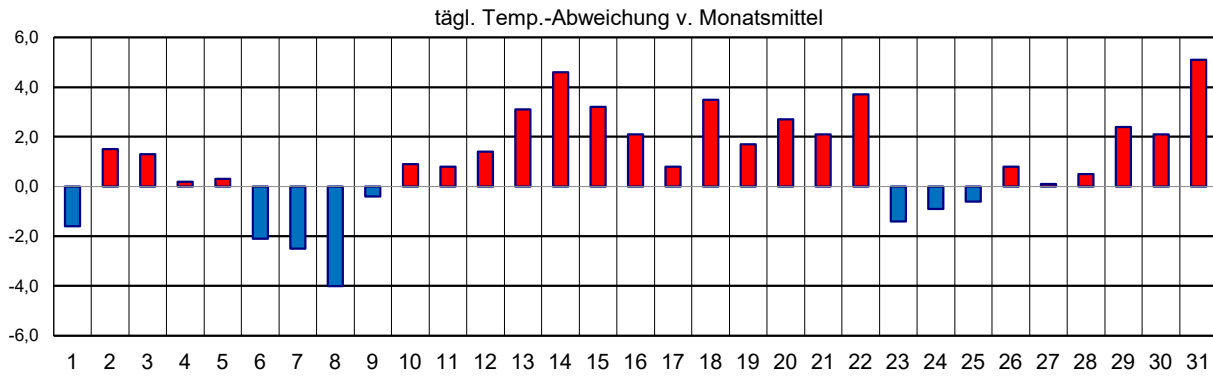
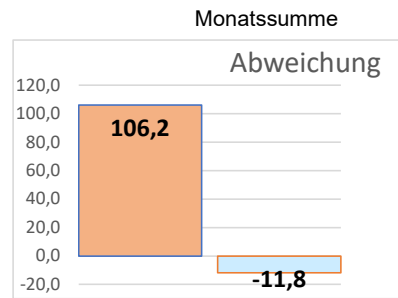
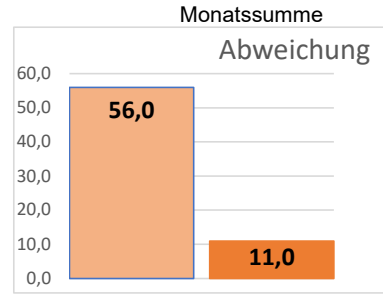
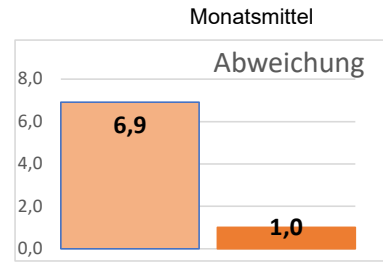
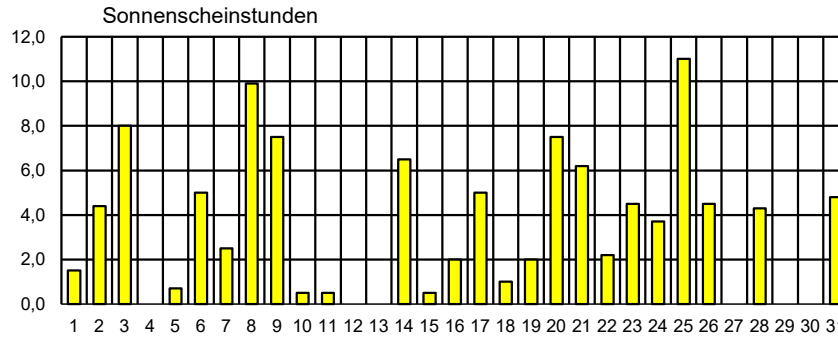
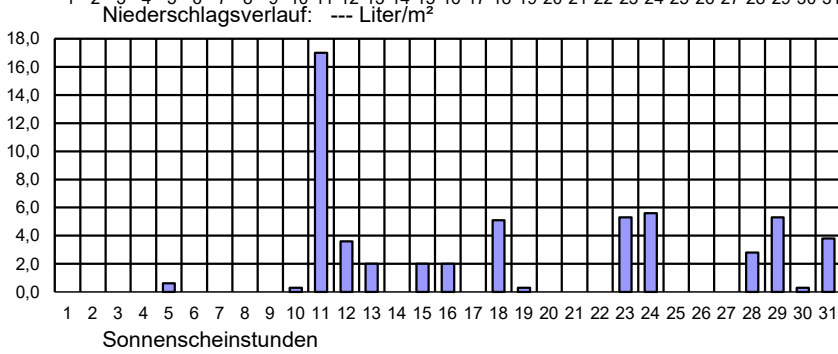
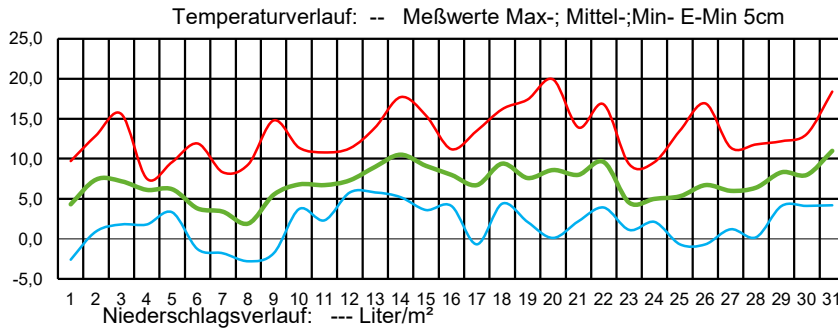
Mittelwerte 1981-2010

Monat/Jahr : März 2023

Parameter	Angaben in	Wert	Abweichungen	am	Prozent	Normal
Temperatur:						
Mitteltemperatur	°C	6,9	1,0	X	X	5,9
absolutes Maximum	°C	19,9	X	20.	X	X
mittleres Maximum	°C	13,1	X	X	X	X
absolutes Minimum	°C	-2,8	X	08.	X	X
mittleres Minimum	°C	1,8	X	X	X	X
absolutes Minimum am Boden (5 cm)	°C	0,0	X	#NV	X	X
Besondere Tage:						
heiße Tage max. >= 30°C	Tage	0	0,0	X	X	0
Sommertage max. >= 25°C	Tage	0	0,0	X	X	0
Bodenfrost min. 5 cm < 0°C	Tage	0	X	X	X	X
Frosttage min. < 0°C	Tage	8	1,0	X	X	7
Eistage max. < 0°C	Tage	0	0,0	X	X	0
Bewölkung:						
Monatsmittel	Achtel	5,8	X	X	X	X
heitere Tage (Tagesdurchs. < 1,6/8)	Tage	1	X	X	X	X
trübe Tage (Tagesdurchs. > 6,4/8)	Tage	15	X	X	X	X
Zahl der Tage mit						
Regen >=0,1 mm	Tage	15	X	X	X	X
Schneefall >= 0,1 mm	Tage	0	X	X	X	X
Schnee/Regen gemischt >=0,1mm	Tage	0	X	X	X	X
Gewitter	Tage	1	X	X	X	X
Nebel	Tage	6	X	X	X	X
Wind >= 6 Bft	Tage	0	X	X	X	X
Sturm >= 8 Bft	Tage	0	X	X	X	X
Niederschlag:						
Monatsniederschlag	mm	56,0	11,0	X	124	45,0
Tageshöchstniederschlag	mm	17,0	X	11.	X	X
Tage mit >= 0,1 mm	Tage	15	X	X	X	X
Tage mit >= 1,0 mm	Tage	11	X	X	X	X
Tage mit >= 5,0 mm	Tage	5	X	X	X	X
Tage mit >= 10,0 mm	Tage	1	X	X	X	X
Schnee:						
Tage mit geschlossener Schneedecke	Tage	0	X	X	X	X
maximale Schneehöhe	cm	0	X	#NV	X	X
Wind						
Höchste Windgeschwindigkeit	m/sec	9,9	X	24.	X	X
Höchste Windgeschwindigkeit	km/h	35,5	X	X	X	X
Höchste Windgeschwindigkeit	Knoten	19	X	X	X	X
übrige Werte						
Sonnenschein	Stunden	106,2	-11,8	X	90	118
Mittel rel. Luftfeuchtigkeit	%	84,5	X	X	X	X
Mittel Luftdruck	hPa	X	X	X	X	X

Tägliche Wetterwerte_Miehlen Rheinland Pfalz

RR	WL	Bemerkungen	TAG
		wolkig, zeitweise heiter mit dichter hoher Bewölkung	1
		morgens wolkig, dann zunehmend heiter, hohe/mittelhohe Wolkenfelder	2
		wolkig bis sonnig, zeitweise hohe Wolkenfelder, mild	3
		morgens neblig, dann Hochnebel und dunstig, auflebender Wind	4
		neblig-trüb, später stark bewölkt, zum Abend zeitweise Auflockerungen	5
		sonnig bis heiter, Quellwolken nm	6
		morgens klar, dann wolkig bis stärker bewölkt	7
		sonnig	8
		sonnig vormittags und nachmittags, zeitweise frischer Wind, nachmittags zunehmende Bewölkung	9
-ra abd		wolkig bis stark bewölkt, schwachwindig	10
-ra/ra ab 00		bedeckt und regnerisch, nachmittags Auflockerungen, trocken und zeitw. auflebender Wind, abends zeitweise klar	11
-shra (tr) vm+nm, -ra abd		überwiegend stark bewölkt und leichte Schauerneigung.	12
-ra/-radz fr+mo		morgens trübe nach Regen	13
		morgens heiter bis wolkig, dann sonnig mit hohen Wolkenfeldern	14
-shra /tr) nm		wolkig bis stark bewölkt, geringe Schauerneigung, abends mehr Schauer	15
-shra n0-m		wechselnd bewölkt und Schauerwetter vm, trocken und frischer Wind nm	16
		Nebelfelder morgens, dann sonnig bis heiter, nachmittags dichtere mittelhohe und hohe Wolken	17
-shra fr+mo, shra abd		wechselnd bewölkt und einzelne Schauer, abends auch kräftiger, abends Nebel	18
-shra n0		neblig 00 bis morgens, dann meist stark bewölkt, zeitweise heiter nachmittags	19
		morgens neblig, dann heiter bis wolkig, hohe Wolkenfelder, sehr mild	20
		wolkig, zeitweise heiter und kühler, windig	21
		wolkig mit heiteren Abschnitten, trocken	22
-shra/shra/-tsra nm		wechselnd bewölkt, nachmittags teils kräftige Schauer, deutlich kühler bei böigem Wind	23
-shra/shra vm + nm		wechselnd bewölkt und Schauerwetter, frischer und böiger Wind	24
		heiter bis sonnig	25
		stark bewölkt morgens und vormittags, nachmittags aufheiternd, abends stark bewölkt	26
		stark bewölkt aber trocken	27
-ra vm-nm		meist stark bewölkt, vormittags unbeständig, nachmittags zeitweise heiter und trocken, frischer Wind	28
-shra mo; -ra/ra m+nm ztw		stark bewölkt, unbeständig und zeitweise auffrischender Wind	29
-ra /tr) mo		neblig trüb, leicht ubeständig	30
-ra fr - mo		in der Frühe unbeständig, wolkig bis heiter vm, meist stark bewölkt nm + abd	31



Klimatabelle der Privaten Wetterstation:					Miehlen				Meßort:		56357 Miehlen					
Monat: März 2023									Landkreis :		Rhein Lahn					
									Stationshöhe:		220m					
Tag	Temperatur				Nieders. Liter/m²	Sonne h	Schnee cm	Bewölk. Mittel	Wind Mittel		Wind Max m/s	Luftdruck hPa			Luftfeuchte %	
	Mittel	Max	Min	5 cm					Bft	Richtung		Mittel	Max	Min	Mittel	Min
1	4,3	9,7	-2,6	-	-	1,5	-	5,3	1	4,0	5,5	-	-	-	84	62
2	7,4	12,9	0,9	-	-	4,4	-	4,3	1	1,0	6,5	-	-	-	75	51
3	7,2	15,6	1,8	-	-	8,0	-	4,3	1	2,0	5,5	-	-	-	82	52
4	6,1	7,5	1,8	-	-	0,0	-	7,7	1	1,0	5,0	-	-	-	95	91
5	6,2	9,6	3,3	-	-	0,7	-	7,0	0	5,0	3,0	-	-	-	90	69
6	3,8	11,9	-1,3	-	-	5,0	-	3,3	0	1,0	4,0	-	-	-	85	52
7	3,4	8,3	-1,8	-	-	2,5	-	3,7	1	1,0	6,1	-	-	-	78	58
8	1,9	9,3	-2,8	-	-	9,9	-	0,3	1	1,0	7,3	-	-	-	76	46
9	5,5	14,8	-1,8	-	-	7,5	-	5,7	1	0,0	4,1	1004,2	999,7	1008,1	74	42
10	6,8	11,4	3,7	-	0,3	0,5	-	7,0	1	20,0	5,4	996,5	1000,0	993,2	79	61
11	6,7	10,8	2,3	-	17,0	0,5	-	5,3	1	150,0	4,1	-	1009,8	996,3	87	67
12	7,3	11,3	5,8	-	3,6	0,0	-	7,3	1	180,0	4,9	-	1017,3	1009,5	85	64
13	9,0	13,9	5,8	-	2,0	0,0	-	7,3	0	160,0	2,8	-	1018,0	1015,2	93	81
14	10,5	17,7	5,2	-	-	6,5	-	5,0	1	140,0	4,1	-	1017,6	1011,5	86	59
15	9,1	15,4	3,6	-	2,0	0,5	-	7,0	1	200,0	6,6	-	1014,2	1011,0	97	70
16	8,0	11,2	4,1	-	2,0	2,0	-	6,7	1	320,0	6,6	-	1025,4	1013,6	93	71
17	6,7	13,5	-0,7	-	-	5,0	-	6,7	0	160,0	2,4	-	1025,4	1018,6	84	59
18	9,4	16,2	4,4	-	5,1	1,0	-	7,3	0	340,0	2,4	-	1019,0	1015,9	90	67
19	7,6	17,4	2,1	-	0,3	2,0	-	6,0	0	160,0	2,4	-	1021,0	1018,3	87	54
20	8,6	19,9	0,1	-	-	7,5	-	6,0	0	180,0	2,1	-	1021,0	1018,6	83	46
21	8,0	13,9	2,2	-	-	6,2	-	6,3	1	320,0	6,6	-	1025,4	1019,6	91	65
22	9,6	16,8	3,9	-	-	2,2	-	4,7	1	150,0	4,9	-	1024,7	1010,5	83	57
23	4,5	9,3	1,1	-	5,3	4,5	-	6,3	1	320,0	7,4	-	1012,5	1007,8	88	66
24	5,0	9,6	2,1	-	5,6	3,7	-	6,7	2	250,0	9,9	-	1009,8	1005,8	85	68
25	5,3	13,5	-0,7	-	-	11,0	-	2,7	1	200,0	4,9	-	1009,5	1000,3	71	38
26	6,7	16,9	-0,7	-	-	4,5	-	6,7	1	50,0	4,1	-	1000,3	989,2	72	31
27	6,0	11,4	1,2	-	-	0,0	-	7,0	1	180,0	5,4	-	991,5	986,8	88	73
28	6,4	11,8	0,2	-	2,8	4,3	-	4,7	1	200,0	9,5	-	998,7	987,1	-	54
29	8,3	12,2	4,1	-	5,3	0,0	-	6,7	1	150,0	6,3	-	1000,3	995,9	-	66
30	8,0	13,1	4,1	-	0,3	0,0	-	7,7	0	270,0	3,7	-	1001,4	997,6	-	69
31	11,0	18,4	4,2	-	3,8	4,8	-	6,7	1	340,0	4,4	-	1001,7	996,3	-	51

Summen / Mittel / Abweichungen:

Monatsmittel Temp.	:	6,9	Abw.	1,0													
Max Tagesmittel	:	11,0	am	31				Min Tagesmittel	:	1,9	am	8					
Temperaturmaximum	:	19,9	am	20				Mittel Max Temp.	:	13,1	Abw.	X					
Temperaturminimum	:	-2,8	am	8				Mittel Min Temp.	:	1,8	Abw.	X					
Erdbodenminimum	:	0,0	am	#NV													
Gesamt Niederschlag	:	55,4	Prozent	124				Max Schneehöhe	:	0	am	#NV					
Max. Niederschlag	:	17,0	am	11													
Summe Sonnenscheindauer	:	106,2	Prozent	90				Max Sonne	:	11,0	am	25					
Mittel Luftdruck	:	1000,4															
Max Mittel Luftdruck	:	1004,2	am	9				Min Mittel Luftd.	:	996,5	am	10					
Mittel Luftfeuchte	:	84,5															
Max Mittel Luftfeuchte	:	97	am	15				Min Mittel Luftf.	:	71	am	25					
Max Wind m/s	:	9,9	am	24				Mittel Bewölkung	:	5,8							
Sommertage (Max Tx > 25).....			0 x					Gewittertage							1 x		
Heiße Tage (Max Tx > 30)			0 x					Nebeltage							6 x		
Frosttage (Min Tn < 0)			8 x					Heitere Tage (< 1,6 Achtel)							1 x		
Eistage (Max Tx < 0)			0 x					Trübe Tage (> 6,4 Achtel)							15 x		
Niederschlag mind. 0,1 mm			15 x					Windstärketage 6							0 x		
Niederschlag mind. 1,0 mm			11 x					Windstärketage 8							0 x		
Niederschlag mind. 0,1 mm nur Schnee (fest)			0 x					Schneedecke mind. 1/2 cm							0 x		
Niederschlag mind. 0,1 mm flüssig + fest			0 x					Kein Niederschlag.....							17 x		

Wetter-Monatsdiagramm:

Miehlen Rheinland Pfalz

März 23

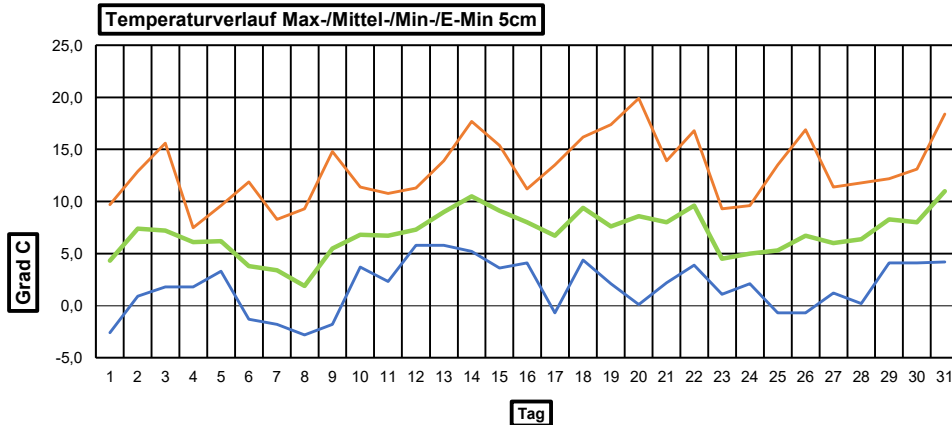


Temperatur: Max: **19,9** °C Min: **-2,8** °C

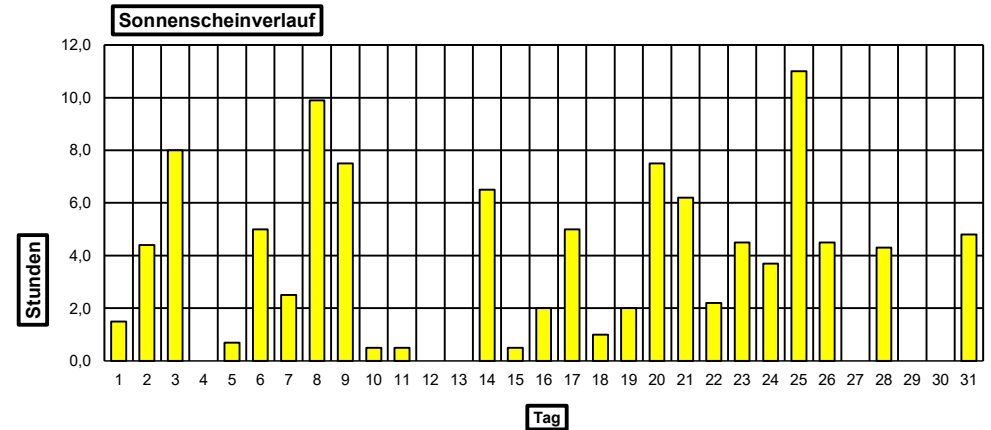
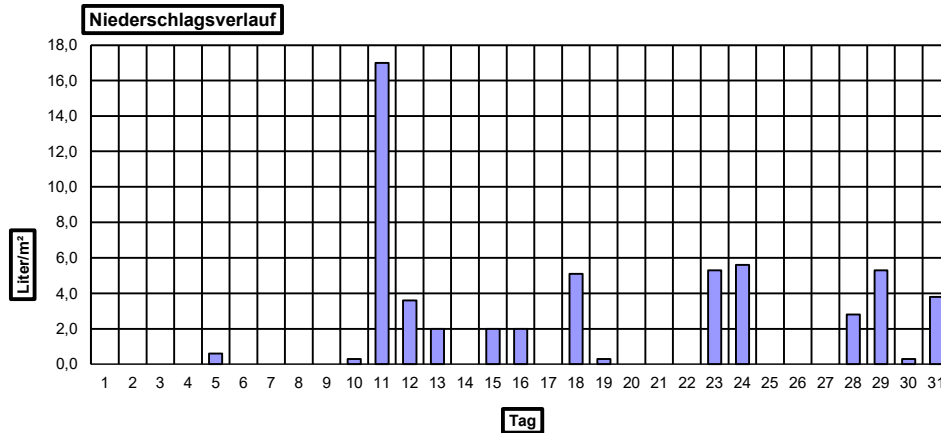
Monatswerte

(mit Abweichung/Prozent vom langjährigen Mittelwert*)

* Mittelwerte der Jahre 1981-2010



Mittel Temperatur:	6,9 °C	Abweichung:	1,0 K
Sonnenscheindauer:	106,2 h	entspricht:	90 %
Niederschlagshöhe:	56,0 Liter/m ²	entspricht:	124 %
Tage mit Bodenfrost:	0	Tage mit Frost:	8
Tage mit Gewitter:	1	Tage mit Dauerfrost:	0
Tage mit Sturm:	0	Sommertage (>25°C):	0
Tage mit Schneedecke:	0	Heiße Tage (>30°C):	0
Tage mit Nebel:	6	mittleres Maximum:	13,1 °C
Tage mit Niederschlag:	14	mittleres Minimum:	1,8 °C
Höchste Windböe :	36 Km/h	entspricht Windstärke:	5 Bft. am: 24
Mittel Luftdruck :	X hPa	Mittel Luftfeuchte :	84 %



Witterungsbericht**März 24**

	Wert		Referenzperiode 1981-2010
Temperatur °C	6,9	Temperaturabw. in Kelvin	1,0
Niederschlag mm	56,0	Niederschlagsabw. in mm	11,0
Sonnenschein Stunden	106,2	Sonnenscheinabw. in Stunden	-11,8

Die erste Monatsdekade fiel recht ausgeglichen aus, was die Temperaturen anging, insgesamt war es sogar leicht kühler als im Mittel. Dazu fiel nur sehr wenig Niederschlag, erst am Beginn der zweiten Dekade fiel reichlich Nass von oben. Ansonsten verlief das erste Monatsdrittel unspektakulär.

Im zweiten Monatsabschnitt zeigte sich das Wetter deutlich unbeständiger, es kam immer mal zu Niederschlägen, die Sonne zeigte sich aber trotzdem öfters mal, blieb bisher dennoch unter den Mittelwerten. Dazu gab es milde Tage: am 17. mit 17,4°C und zum Beginn der dritten Dekade am 20. mit 19,9°C sogar einen sehr milden Tag. Am 11. gab es beim Durchzug einer Tiefdruck-Welle stundenlangen Landregen, welcher den Böden gut tat.

Das letzte Monatsdrittel war ebenfalls leicht wechselhaft und zeitweise sehr mild. Am 20. wurden 19,9°C erreicht. Zum Ende des Monats fielen dann auch mal größere Regenmengen für Miehlener Verhältnisse, zweistellige tägliche Niederschlagssummen sind hier ja eher selten. Saharastaub trübte die Luft auch in Miehlen am 30./31.