

Wetterdaten aus Miehlen, Rheinland Pfalz

Meßort: Michael Gemmer, Hundsgasse 24, 56357 Miehlen

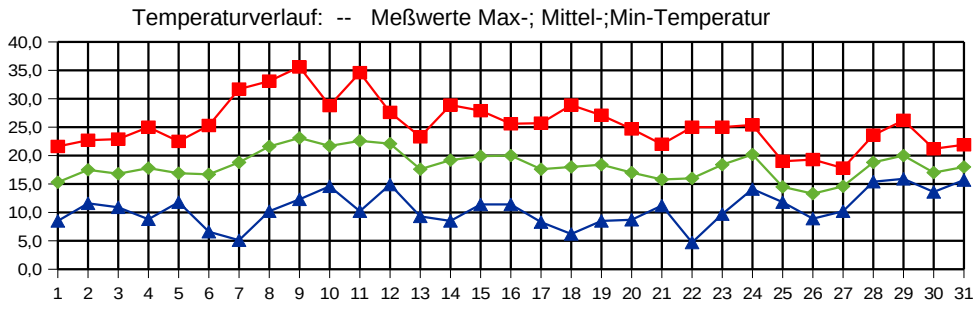
Email: migreen@gmx.de

Internet: <https://miehlenwetter.de>

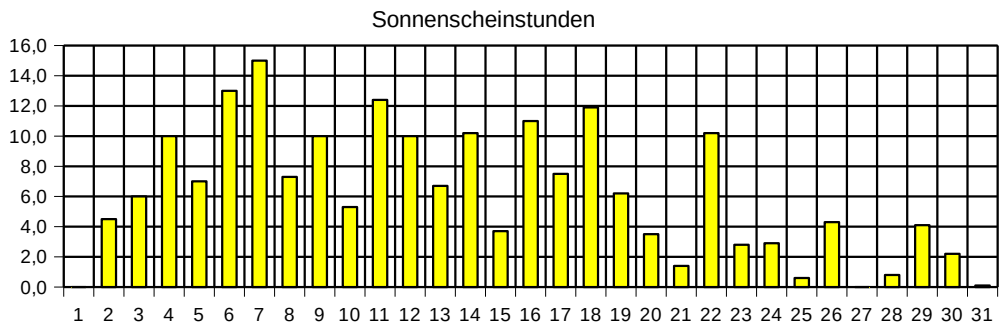
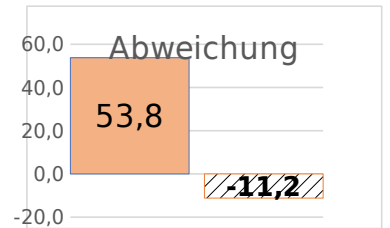
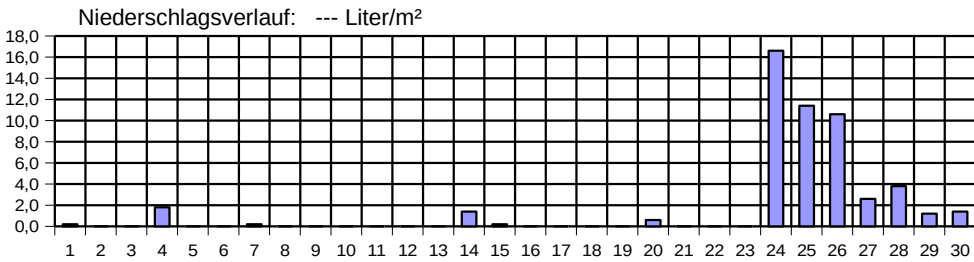
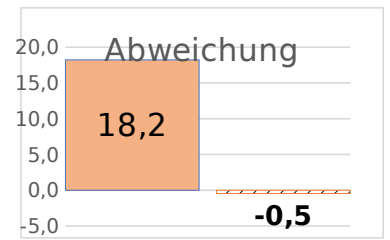
Monat : Jul 23 Mittelwerte 1981-2010

Parameter	Angaben in	Wert	Abweichungen	am	Prozent	Normal
Temperatur:						
Mitteltemperatur	°C	18,2	-0,5	X	X	18,7
absolutes Maximum	°C	35,6	X	08.	X	X
mittleres Maximum	°C	25,5	X	X	X	X
absolutes Minimum	°C	4,7	X	21.	X	X
mittleres Minimum	°C	10,6	X	X	X	X
absolutes Minimum am Boden (5 cm)	°C	5,0	X	21.	X	X
Besondere Tage:						
heiße Tage max. >= 30°C	Tage	4	-1	X	X	5
Sommertage max. >= 25°C	Tage	18	3	X	X	15
Bodenfrost min. 5 cm < 0°C	Tage	0	X	X	X	X
Frosttage min. < 0°C	Tage	0	0	X	X	0
Eistage max. < 0°C	Tage	0	0	X	X	0
Bewölkung:						
Monatsmittel	Achtel	4,8	X	X	X	X
heitere Tage (Tagesdurchs. < 1,6/8)	Tage	2	X	X	X	X
trübe Tage (Tagesdurchs. > 6,4/8)	Tage	8	X	X	X	X
Zahl der Tage mit						
Regen >=0,1 mm	Tage	14	X	X	X	X
Schneefall >= 0,1 mm	Tage	0	X	X	X	X
Schnee/Regen gemischt >=0,1mm	Tage	0	X	X	X	X
Gewitter	Tage	1	X	X	X	X
Nebel	Tage	0	X	X	X	X
Wind >= 6 Bft	Tage	0	X	X	X	X
Sturm >= 8 Bft	Tage	0	X	X	X	X
Niederschlag:						
Monatsniederschlag	mm	53,8	-11,2	X	83	65,0
Tageshöchstniederschlag	mm	16,6	X	24.	X	X
Tage mit >= 0,1 mm	Tage	14	X	X	X	X
Tage mit >= 1,0 mm	Tage	10	X	X	X	X
Tage mit >= 5,0 mm	Tage	3	X	X	X	X
Tage mit >= 10,0 mm	Tage	3	X	X	X	X
Schnee:						
Tage mit geschlossener Schneedecke	Tage	0	X	X	X	X
maximale Schneehöhe	cm	0	X	#NV	X	X
Wind						
Höchste Windgeschwindigkeit	m/sec	10,5	X	08.	X	X
Höchste Windgeschwindigkeit	km/h	37,9	X	X	X	X
Höchste Windgeschwindigkeit	Knoten	20	X	X	X	X
übrige Werte						
Sonnenschein	Stunden	190,6	-28,4	X	87	219
Mittel rel. Luftfeuchtigkeit	%	68,4	X	X	X	X
Mittel Luftdruck	hPa	1013,3	X	X	X	X

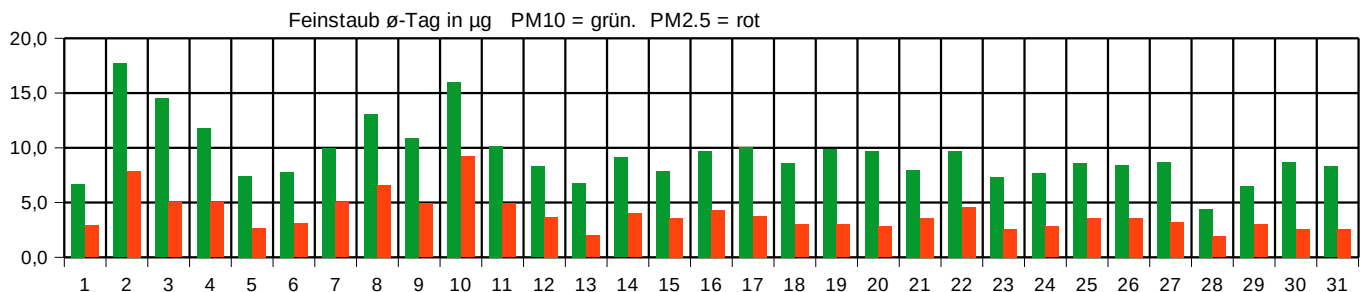
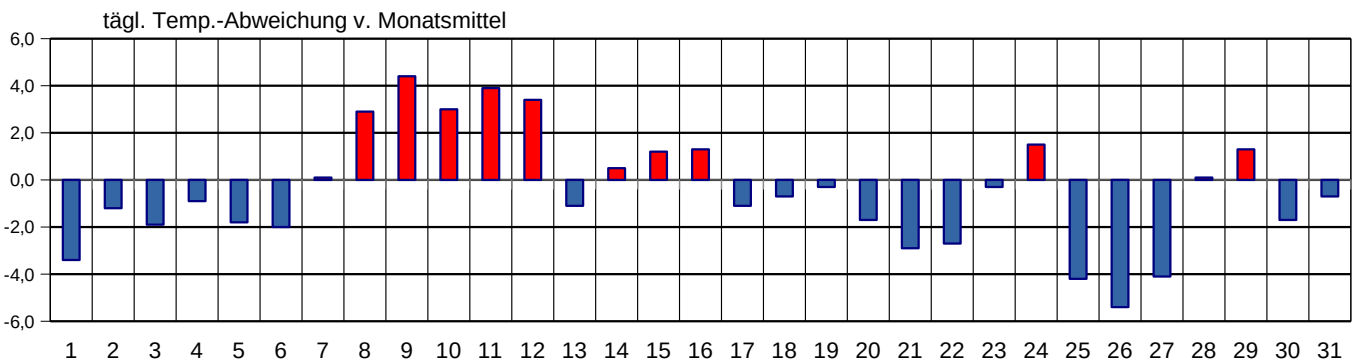
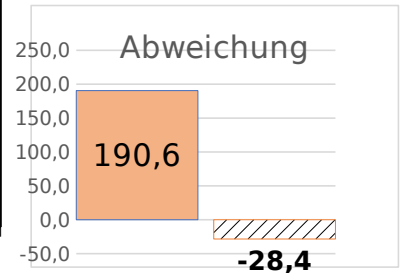
RR	WL	Bemerkungen	TAG
Art			
-RA vm		stark bewölkt, zeitweise etwas Regen	1
		windig und wolkig bis stark bewölkt, zum Abend auflockernde Bewölkung	2
		stark bewölkt vm, dann zunehmend Auflockerungen, abends aufklarend	3
		sonnig bis heiter, leichte Quellbewölkung nm, trocken	4
-RA fr, -SHRA abd		stark bewölkt fr+mo mit Niederschlägen, später wolkig bis heiter, windig	5
		heiter bis sonnig, trocken	6
		sonnig und heiß	7
-SHRA mo		morgens absterbende Gewitterbewölkung, heiter und warm, Quellbewölkung nm	8
		sonnig und heiß, später zunehmend dichte Bewölkung, zeitweise böiger Wind	9
		stark bewölkt aber trocken mo+vm, aufheiternd nm; Rauch von den Kanada Waldbränden	10
		sonnig und heiß, abends Quellbewölkung und Schauerneigung	11
		sonnig bis heiter und warm, trocken	12
		sonnig mo, dann zeitweise wolkig, kühler	13
		hohe Wolkenfelder mo+vm, zeitweise wolkig nm, warm und trocken	14
-SHRA vm + nm		wolkig, zeitweise heiter, geringe Schauerneigung, warm	15
-SHRA n0		heiter bis wolkig, zeitweise windig, kühler	16
		heiter bis wolkig und weiterhin große Trockenheit, zeitweise windig	17
		sonnig bis heiter, warm und trocken	18
		heiter bis wolkig vm, sommerlich warm	19
		wolkig, zeitweise heiter und etwas kühler, abends hohe Bewölkung, weiterhin trocken	20
-SHRA nm		wolkig bis stärker bewölkt, Schauer nachmittags, abends zeitweise aufklarend	21
		heiter bis wolkig, trocken	22
		wolkig mit viel hoher Bewölkung, warm und trocken	23
		meist stärker bewölkt, böiger Wind, geringfügig kühler	24
-RA/RA+RA vm		stark bewölkt nach Regen in der Frühe bis morgens; deutliche Abkühlung, zeitweise windig	25
-SHRA/SHRA+SHRA/TSRA nm		wechselnd bewölkt, kräftige Schauer, teils gewittrig nachmittags, Schauerböen	26
-RA/-DZRA mo+vm m.U; RA ab nm		stark bewölkt, zeitweise Regen, kühl, ab Nachmittag mäßige Dauerniederschläge	27
-RA/-RADZ n0-vm		stark bewölkt und regnerisch, nachmittags trocken	28
-SHRA mo+vm		wolkig, später heitere Abschnitte, windig	29
-RA/-RADZ vm		meist stark bewölkt bis bedeckt vm, stark bewölkt mit Auflockerungen nm, dann trocken	30
-RA abd		stark bewölkt, überwiegend trocken	31



Monatsmittel



Monatssumme



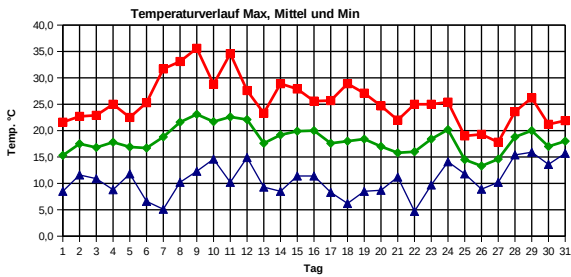


Temperatur: Max: 35,6 °C Min: 4,7 °C

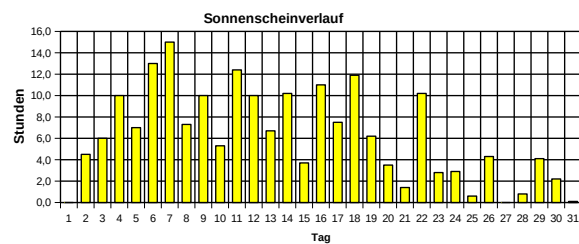
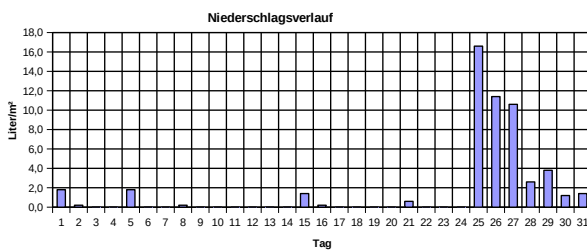
Monatswerte

(mit Abweichung/Prozent vom langjährigen Mittelwert*)

* Mittelwerte der Jahre 1981-2010



Mittel Temperatur:	18,2 °C	Abweichung:	-0,5 K
Sonnenscheindauer:	190,6 h	entspricht:	87 %
Niederschlagshöhe:	53,8 Liter/m ²	entspricht:	83 %
Tage mit Bodenfrost:	0	Tage mit Frost:	0
Tage mit Gewitter:	1	Tage mit Dauerfrost:	0
Tage mit Sturm:	0	Sommertage (>25°C):	18
Tage mit Schneedecke:	0	Heiße Tage (>30°C):	4
Tage mit Nebel:	0	mittleres Maximum:	25,5 °C
Tage mit Niederschlag:	13	mittleres Minimum:	10,6 °C
Höchste Windböe :	38 Km/h	entspricht Windstärke:	5 Bft. am: 08.
Mittel Luftdruck :	1013 hPa	Mittel Luftfeuchte :	68 %



Witterungsbericht

Das erste Monatsdrittel zeigte sich noch überwiegend von der sommerlichen Seite: Heiße Tage vom 07.-09.07. brachten alle ins Schwitzen. Danach kühlte es zwar ein wenig ab, der dringend benötigte Niederschlag blieb aber nur der berühmte Tropfen auf den heißen Stein am 05. und 08. d.M.

Auch im zweiten Monatsabschnitt änderte sich noch nicht allzu viel. Am 11. wurde vorerst letztmalig ein heißer Tag registriert, die Durchschnittstemperaturen gingen aber erst zum Ende der 2. Dekade leicht zurück. Niederschlag fiel weiter nur spärlich am 15. und 16, auch wenn insgesamt mehr Wolken am Himmel zu sehen waren.

In der letzten Monatsdekade setzte sich dann auch im mittleren Deutschland eine sogenannte Westwetterlage durch, Tiefausläufer gestalteten das Wetter zunehmend unbeständig mit weniger Sonne, dafür besonders zum Ende hin mit Schauern, Regen und Gewittern. Der dringend benötigte Regen fiel zur Freude der Landwirte, auch wenn er das Monatsoll nicht mehr erreichen konnte. Am 24., 25. und 26. fielen bei Schauern und Gewittern dann auch die größten Tagesmengen. Auch die letzten Tage des Monats zeigte sich die Sonne nur selten, die Temperaturen bewegten sich um die 20°C-Marke herum aber noch im angenehmen Bereich, dafür aber weniger sommerlich.