

Wetterdaten aus Miehlen, Rheinland Pfalz

Meßort: Michael Gemmer, Hundsgasse 24, 56357 Miehlen

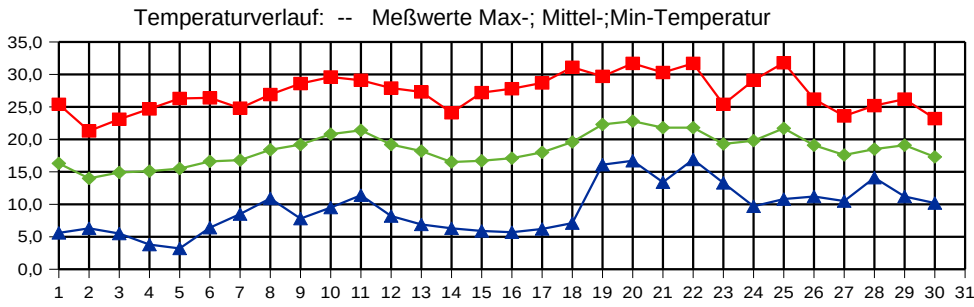
Email: migreen@gmx.de

Internet: <https://miehlenwetter.de>

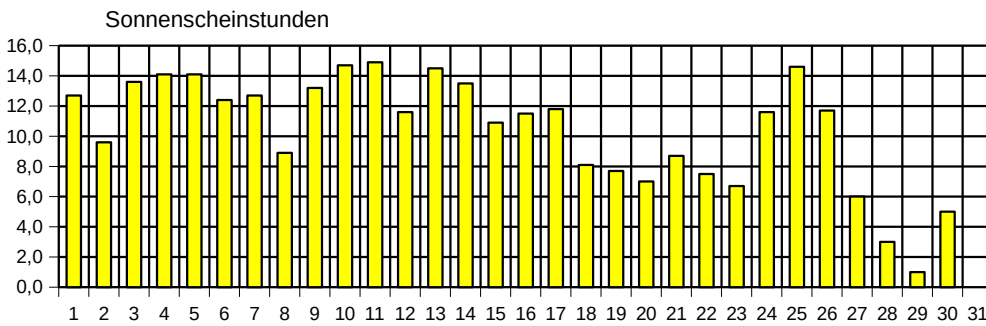
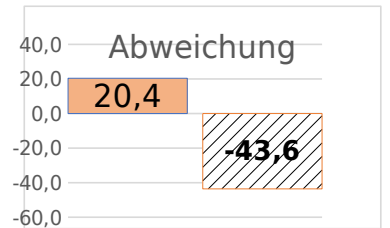
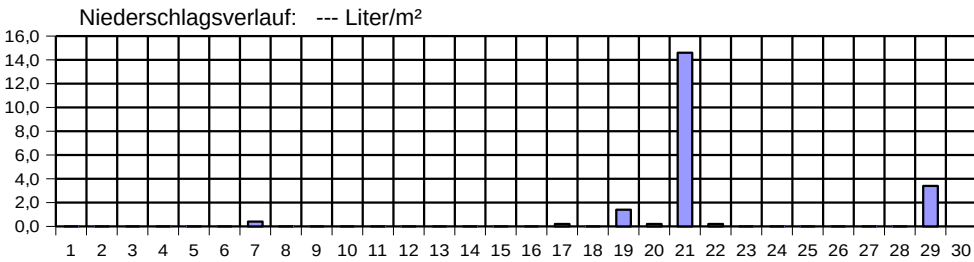

Monat : **Jun 23** Mittelwerte 1981-2010

Parameter	Angaben in	Wert	Abweichungen	am	Prozent	Normal
Temperatur:						
Mitteltemperatur	°C	18,5	1,9	X	X	16,6
absolutes Maximum	°C	31,8	X	24.	X	X
mittleres Maximum	°C	27,1	X	X	X	X
absolutes Minimum	°C	3,2	X	04.	X	X
mittleres Minimum	°C	9,3	X	X	X	X
absolutes Minimum am Boden (5 cm)	°C	2,8	X	04.	X	X
Besondere Tage:						
heiße Tage max. >= 30°C	Tage	5	3	X	X	2
Sommertage max. >= 25°C	Tage	23	13	X	X	10
Bodenfrost min. 5 cm < 0°C	Tage	0	X	X	X	X
Frosttage min. < 0°C	Tage	0	0	X	X	0
Eistage max. < 0°C	Tage	0	0	X	X	0
Bewölkung:						
Monatsmittel	Achtel	2,9	X	X	X	X
heitere Tage (Tagesdurchs. < 1,6/8)	Tage	13	X	X	X	X
trübe Tage (Tagesdurchs. > 6,4/8)	Tage	2	X	X	X	X
Zahl der Tage mit						
Regen >=0,1 mm	Tage	7	X	X	X	X
Schneefall >= 0,1 mm	Tage	0	X	X	X	X
Schnee/Regen gemischt >=0,1mm	Tage	0	X	X	X	X
Gewitter	Tage	1	X	X	X	X
Nebel	Tage	0	X	X	X	X
Wind >= 6 Bft	Tage	0	X	X	X	X
Sturm >= 8 Bft	Tage	0	X	X	X	X
Niederschlag:						
Monatsniederschlag	mm	20,4	-43,6	X	32	64,0
Tageshöchstniederschlag	mm	14,6	X	21.	X	X
Tage mit >= 0,1 mm	Tage	7	X	X	X	X
Tage mit >= 1,0 mm	Tage	3	X	X	X	X
Tage mit >= 5,0 mm	Tage	1	X	X	X	X
Tage mit >= 10,0 mm	Tage	1	X	X	X	X
Schnee:						
Tage mit geschlossener Schneedecke	Tage	0	X	X	X	X
maximale Schneehöhe	cm	0	X	#NV	X	X
Wind						
Höchste Windgeschwindigkeit	m/sec	8,1	X	05.	X	X
Höchste Windgeschwindigkeit	km/h	29,0	X	X	X	X
Höchste Windgeschwindigkeit	Knoten	15	X	X	X	X
übrige Werte						
Sonnenschein	Stunden	313,3	108,3	X	152,8293	205
Mittel rel. Luftfeuchtigkeit	%	64,5	X	X	X	X
Mittel Luftdruck	hPa	1016,5	X	X	X	X

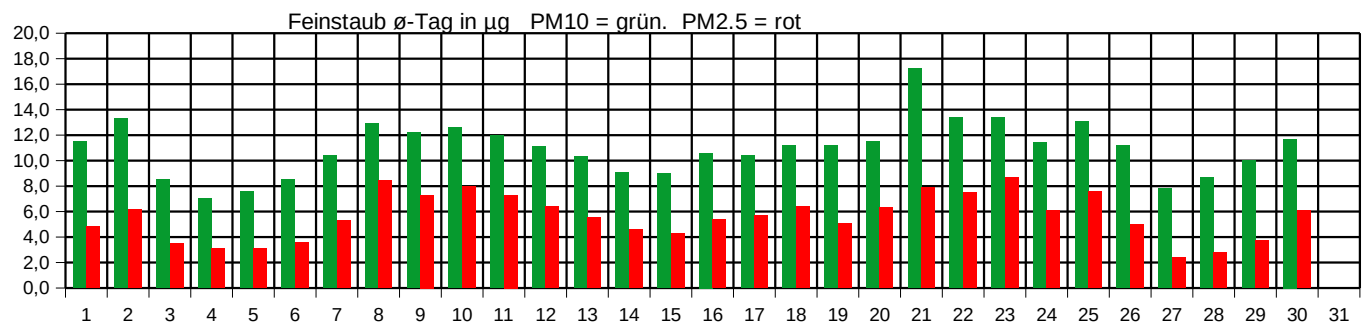
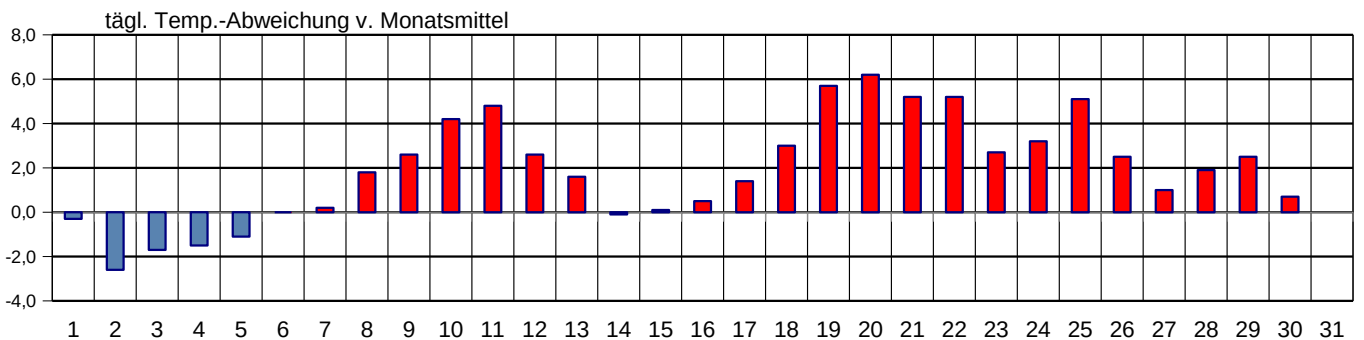
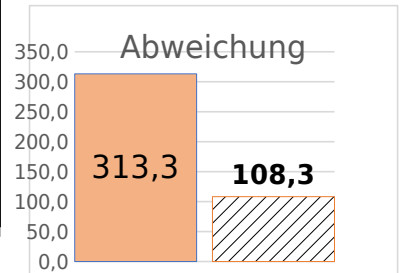
RR			
Art	WL	Bemerkungen	TAG
		sonnig und fröhlich warm, zeitweise böiger Wind	1
		morgens-vm wolkig, dann sonnig und etwas kühler, Sonnenböigkeit des Windes	2
		sonnig und fröhlich	3
		sonnig mit wenigen Quellwölkchen, wärmer	4
		sonnig und sommerlich warm	5
		sonnig, später leichte Quellbewölkung aber trocken, sommerlich warm, zeitweise windig	6
		Heiter bis wolkig, Quellwolken nm aber trocken, kühler	7
-SHRA fr		in der Frühe kurzer Schauer, dann sonnig, später Quellbewölkung aber trocken, abends aufklarend	8
		sonnig, später leichte Quellbewölkung, sommerlich warm	9
		sonnig, zeitweise leicht bewölkt, warm und trocken	10
		sonnig mit Quellbewölkung nm, warm	11
		sonnig, zeitweise heiter, warm	12
		sonnig, zeitweise windiger und kühler	13
		sonnig bis heiter	14
		sonnig, nachmittags und abends zeitweise wolkig	15
		erneut sonnig, leichte Quellwolken nm	16
		sonnig, später Quellwolken und hohe Bewölkung	17
-SHRA (tr) nm		zunächst sonnig, nachmittags zeitweise wolkig bis stärker bewölkt, warm, trocken	18
		heiter, zeitweise auch stärker bewölkt, schwülwarm	19
-RA n0. -SHRA abd		wolkig, dann heiter bis sonnig, heiß, abends Schauerneigung	20
-SHRA (tr) n0		heiter bis wolkig, zeitweise frischer Wind, warm	21
TSRA/+TSRA nm		zunächst sonnig, dann heiter, nachmittags Quellwolken und Gewitter mit Starkregen und kleinem Hagel	22
-RA n0		wolkig bis stark bewölkt und zeitweise windig, nachmittags heiter	23
		heiter bis wolkig und warm	24
		sonnig und heiß	25
		sonnig mit hoher Bewölkung nm+abd, nicht mehr heiß, sommerlich warm	26
		heiter bis wolkig, weiterhin trocken	27
		wolkig mit Auflockerungen	28
		stark bewölkt	29
-SHRA fr		stark bewölkt und Schauer früh, dann wolkig mit heiteren Abschnitten und trocken	30
			31



Monatsmittel



Monatssumme



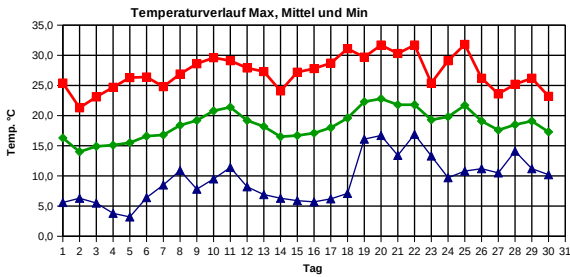


Temperatur: Max: 31,8 °C Min: 3,2 °C

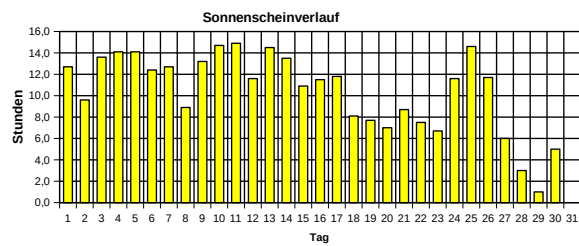
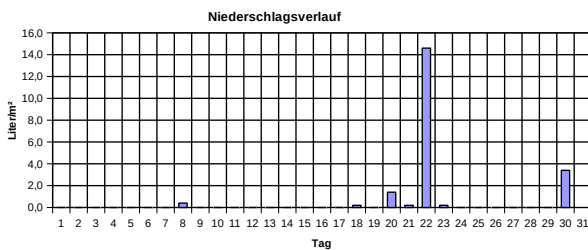
Monatswerte

(mit Abweichung/Prozent vom langjährigen Mittelwert)

* Mittelwerte der Jahre 1981-2010



Mittel Temperatur:	18,5 °C	Abweichung:	1,9 K
Sonnenscheindauer:	313,3 h	entspricht:	153 %
Niederschlagshöhe:	20,4 Liter/m ²	entspricht:	32 %
Tage mit Bodenfrost:	0	Tage mit Frost:	0
Tage mit Gewitter:	1	Tage mit Dauerfrost:	0
Tage mit Sturm:	0	Sommertage (>25°C):	23
Tage mit Schneedecke:	0	Heiße Tage (>30°C):	5
Tage mit Nebel:	0	mittleres Maximum:	27,1 °C
Tage mit Niederschlag:	10	mittleres Minimum:	9,3 °C
Höchste Windböe :	29 Km/h	entspricht Windstärke:	5 Bft. am: 05.
Mittel Luftdruck :	1017 hPa	Mittel Luftfeuchte :	65 %



Witterungsbericht

Das erste Monatsdrittel zeigte sich überwiegend sommerlich, nur kurz konnte am 8. mal etwas stärkere Quellbewölkung für einen Schauer sorgen. Zwischendurch wehte auch mal ein frischer Wind, welcher dem schönen Sommerwetter aber keinen Abbruch tat. Die erste Dekade fiel damit sonnig und deutlich zu trocken aus.

Auch das zweite Monatsdrittel blieb fast bis zum Ende trocken, warm bis heiß und sommerlich. Erst ab dem 18. brachte stärkere Quellbewölkung ein wenig Linderung der Trockenheit, auch wenn es sich nur um den berühmten Tropfen auf den heißen Stein handelte. Am 22. reichte es sogar für ein Gewitter mit kleinkörnigem Hagel. Dazu wehte auch am 19. noch ein lebhafter Wind und kurze Schauer traten auf. Bereits einen Tag später wurde es aber wieder sommerlich warm und sonnig.

Die letzte Monatsdekade blieb überwiegend sommerlich, auch die 30°C-Marke wurde erneut geknackt. Insgesamt zeigten sich aber etwas mehr Wolken am Himmel und auch kurze wenig ergiebige Schauer brachten nur wenig Nass von oben. Der Monat endet zu trocken, ausgesprochen sonnig und zu warm.