

Wetterdaten aus Miehlen, Rheinland Pfalz

Meßort: Michael Gemmer, Hundsgasse 24, 56357 Miehlen

Email: migreen@gmx.de

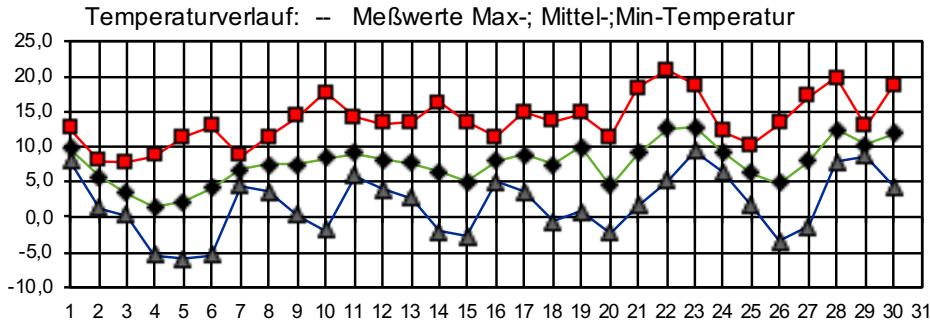
Internet: <https://miehlenwetter.de>

Monat : **Apr 23** Mittelwerte 1981-2010

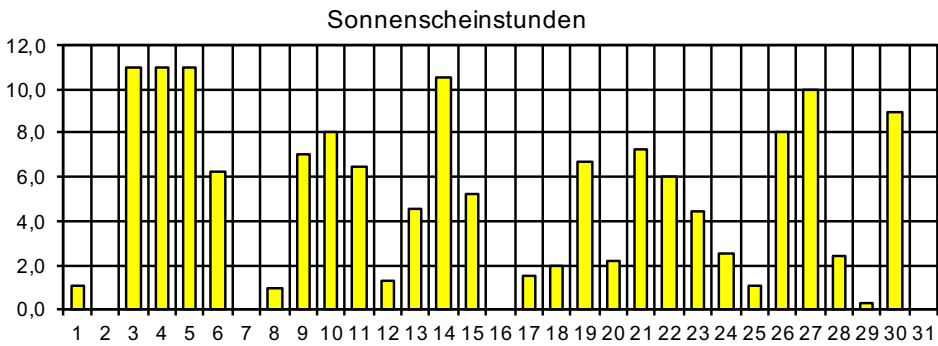
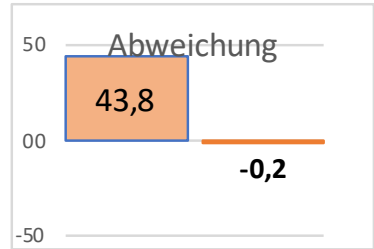
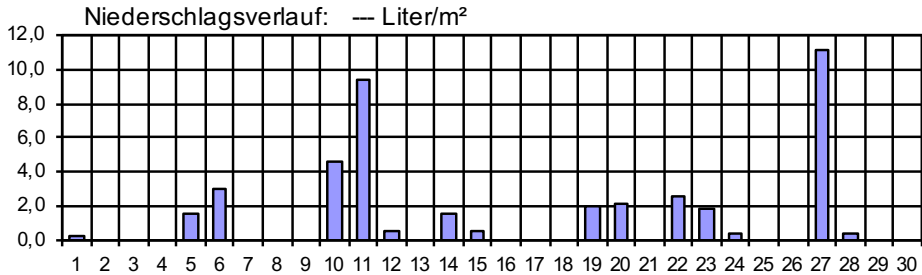
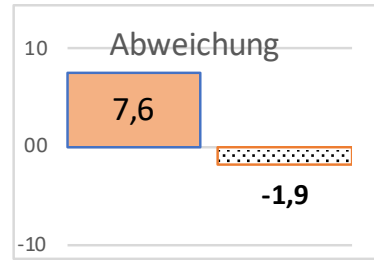
Parameter	Angaben in	Wert	Abweichungen	am	Prozent	Normal
Temperatur:						
Mitteltemperatur	°C	7,6	-1,9	X	X	9,5
absolutes Maximum	°C	20,9	X	22.	X	X
mittleres Maximum	°C	13,7	X	X	X	X
absolutes Minimum	°C	-5,9	X	05.	X	X
mittleres Minimum	°C	1,8	X	X	X	X
absolutes Minimum am Boden (5	°C	-6,1	X	05.	X	X
Besondere Tage:						
heiße Tage max. >= 30°C	Tage	0	0	X	X	0
Sommertage max. >= 25°C	Tage	0	-1	X	X	1
Bodenfrost min. 5 cm < 0°C	Tage	15	X	X	X	X
Frosttage min. < 0°C	Tage	10	8	X	X	2
Eistage max. < 0°C	Tage	0	0	X	X	0
Bewölkung:						
Monatsmittel	Achtel	5,0	X	X	X	X
heitere Tage (Tagesdurchs. < 1	Tage	3	X	X	X	X
trübe Tage (Tagesdurchs. > 6,4	Tage	8	X	X	X	X
Zahl der Tage mit						
Regen >=0,1 mm	Tage	16	X	X	X	X
Schneefall >= 0,1 mm	Tage	0	X	X	X	X
Schnee/Regen gemischt >=0	Tage	0	X	X	X	X
Gewitter	Tage	1	X	X	X	X
Nebel	Tage	2	X	X	X	X
Wind >= 6 Bft	Tage	0	X	X	X	X
Sturm >= 8 Bft	Tage	0	X	X	X	X
Niederschlag:						
Monatsniederschlag	mm	43,8	-0,2	X	99,5	44,0
Tageshöchstniederschlag	mm	11,2	X	28.	X	X
Tage mit >= 0,1 mm	Tage	16	X	X	X	X
Tage mit >= 1,0 mm	Tage	11	X	X	X	X
Tage mit >= 5,0 mm	Tage	2	X	X	X	X
Tage mit >= 10,0 mm	Tage	1	X	X	X	X
Schnee:						
Tage mit geschlossener Schneedecke	Tage	0	X	X	X	X
maximale Schneehöhe	cm	0	X	##	X	X
Wind						
Höchste Windgeschwindigkeit	m/sec	10,0	X	19.	X	X
Höchste Windgeschwindigkeit	km/h	35,9	X	X	X	X
Höchste Windgeschwindigkeit	Knoten	19	X	X	X	X
übrige Werte						
Sonnenschein	Stunden	148,0	-22,0	X	87,1	170
Mittel rel. Luftfeuchtigkeit	%	76,5	X	X	X	X
Mittel Luftdruck	hPa	1016,4	X	X	X	X

Tägliche Wetterwerte
2000

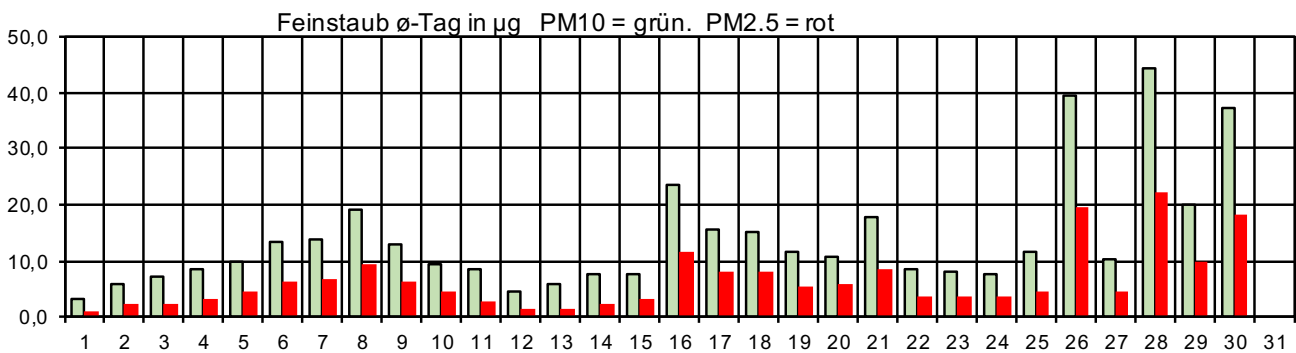
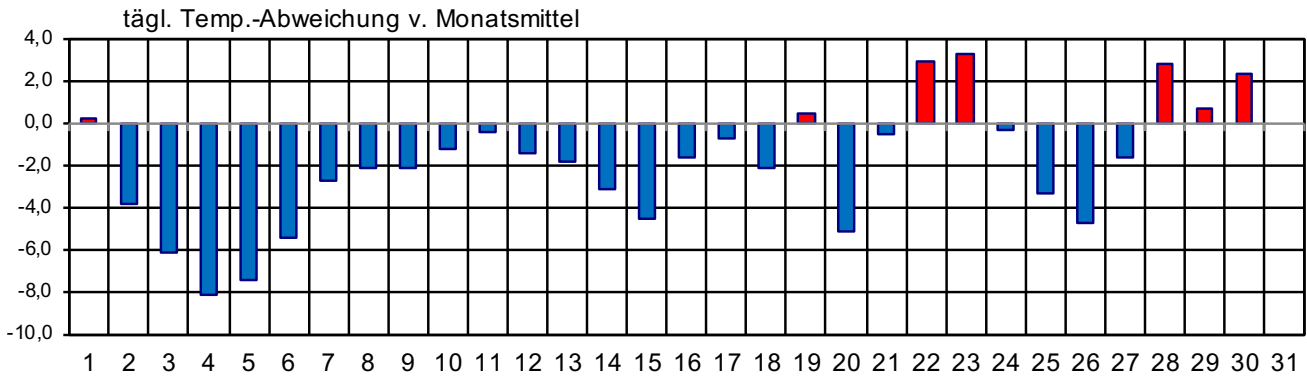
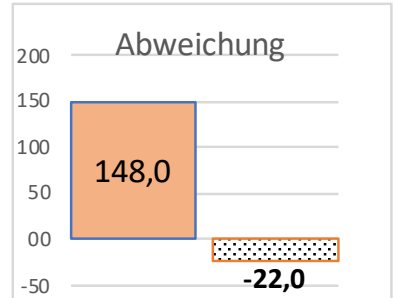
RR			
Art	WL	Bemerkungen	TAG
-SHRA m + nm		stark bewölkt und windig, aber kaum Niederschläge	1
-SHRA vm		stark bewölkt, tagsüber frischer Wind, kühler	2
		heiter bis sonnig, kühl, weiterhin zeitw. windig tagsüber	3
		sonnig, wenige Wolkenfelder, kühl	4
		sonnig, zeitweise leicht bewölkt	5
		zunächst sonnig, dann eintrübend und stark bewölkt abd	6
-RA vm +nm		stark bewölkt, zeitweise etwas Regen	7
		wolkig, zeitw. heitere Abschnitte	8
		meist sonnig, zeitw. wolkig	9
		sonnig mit hohen Wolkenfeldern, später Bewölkungsverdichtung, windig	10
-RA n0; -SHRA vm		nach Regen nachts sonnig bis heiter vm, dann vermehrt Quellbewölkung und vereinzelt Schauer	11
-RA mo+vm ztw, -SHRA nm		morgens und vormittags regnerisch, dann Schauerwetter, Schauerböen	12
-SHRA nm		Wechselnd wolkig, nur geringe Schauemeigung mit heiteren Abschnitten, kühl	13
		heiter, zeitw. Quellwolken nm, zum Abend hohe Wolkenfelder, trocken und milder	14
- RA abd		heiter vm, dann eintrübend und abends leichter Regen.	15
-RADZ vm		bedeckt bis stark bewölkt, geringe Niederschlagsneigung, kühl	16
		stark bewölkt mit zeitw. Auflockerungen, kühl	17
		morgens heiter, vormittags zeitweise stärker bewölkt	18
		zunächst wolkig, dann zunehm. Auflockerungen, heiter nm, kühl	19
-SHRA mo+nm; -RA abd		morgens stark bewölkt, im Tagesgang wechselnd bewölkt bis heiter, Schauemeigung, kühl	20
		Nebel fr+mo, dann heiter bis sonnig und milder	21
		morgens heiter, dann zunehmend wolkig bis bewölkt, mild	22
.SHRA n0, -SHRA abd		wolkig bis heiter, böiger Wind, kühler	23
-SHRA fr +nm		wechselnd bewölkt, Schauemeigung fr +nm bei wechselnder Bewölkung und böigem Wind	24
-SHRA vm+nm		wechselnd, vielfach stärker bewölkt und vereinzelt Schauer, kühl	25
		wolkig, zeitw. heiter, kühl	26
		wolkig bis heiter, trocken	27
-RA mo+vm, TSRAGR nm		bedeckt + regnerisch mo+vm, dann trocken und auflockernde Bew. nm Gewitter+Hagel 0,5cm nm	28
-SHRA fr		etwas Niederschlag fr, dann stark bewölkt,	29
		Nebel mo, dann sonnig, später heiter bis wolkig, trocken, zeitweose windig	30
			31



Monatsmittel



Monatssumme



Klimatabelle der Privaten Wetterstation:					Miehlen				Meßort:		56357 Miehlen					
Monat: April 2023									Landkreis :		Rhein-Lahn					
									Stationshöhe:		220m					
Tag	Temperatur				Nieders. Liter/m²	Sonne h	Schnee cm	Bewölk. Mittel	Wind Mittel		Wind Max m/s	Luftdruck hPa			Luftfeuchte %	
	Mittel	Max	Min	5 cm					Bft	Richtung		Mittel	Max	Min	Mittel	Min
01.	9,7	12,6	7,9	7,2	1,6	1,1	-	7,0	1	245,0	9,5	1000,1	1006,3	997,6	81	73
02.	5,7	7,9	1,2	0,0	0,2	0,0	-	7,0	1	10,0	7,5	1017,1	1028,0	1006,3	84	65
03.	3,4	7,8	0,2	-1,1	-	11,0	-	1,0	1	38,0	8,1	1029,0	1030,5	1027,9	64	35
04.	1,4	8,7	-5,4	-5,6	-	11,0	-	1,3	1	58,0	6,5	1027,5	1029,3	1025,0	64	32
05.	2,1	11,3	-5,9	-6,1	-	11,0	-	0,7	0	50,0	4,0	1023,0	1025,9	1020,2	69	27
06.	4,1	12,9	-5,4	-5,6	-	6,3	-	5,3	1	139,0	6,5	1019,0	1021,0	1017,6	74	34
07.	6,8	8,7	4,5	2,2	3,0	0,0	-	7,3	1	9,0	3,5	1017,4	1021,2	1015,0	93	85
08.	7,4	11,4	3,6	2,2	0,0	0,9	-	6,3	1	354,0	4,5	1023,7	1026,0	1021,1	84	60
09.	7,4	14,4	0,3	-0,6	-	7,0	-	2,3	1	90,0	5,0	1025,2	1026,1	1023,9	74	39
10.	8,3	17,6	-1,9	-1,7	-	8,0	-	6,7	1	168,0	7,1	1019,7	1024,5	1012,3	66	29
11.	9,1	14,1	5,8	3,9	4,6	6,5	-	5,0	1	274,0	7,5	1013,9	1015,2	1012,1	70	32
12.	8,1	13,2	4,0	1,7	9,4	1,3	-	6,7	1	181,0	7,5	1003,2	1012,3	998,5	85	63
13.	7,7	13,4	2,7	1,1	0,6	4,6	-	4,3	1	215,0	7,1	1005,0	1009,3	1002,2	72	41
14.	6,4	16,2	-2,1	-1,7	-	10,5	-	2,0	0	165,0	5,0	1009,3	1011,4	1007,0	72	22
15.	5,0	13,4	-2,7	-4,4	1,6	5,2	-	6,3	1	312,0	8,1	1011,6	1018,2	1008,3	83	38
16.	7,9	11,4	4,9	2,2	0,6	0,0	-	7,3	1	346,0	5,0	1021,3	1023,6	1018,2	88	67
17.	8,8	14,9	3,6	0,0	-	1,5	-	5,0	1	45,0	6,1	1023,9	1024,9	1023,2	76	44
18.	7,4	13,7	-0,7	-1,7	-	2,0	-	6,3	1	40,0	9,0	1024,4	1025,5	1023,7	77	59
19.	10,0	14,6	0,8	-1,7	-	6,7	-	4,0	1	40,0	10,0	1022,6	1025,5	1019,9	60	24
20.	4,4	11,4	-2,2	-2,8	2,0	2,2	-	6,0	1	35,0	8,1	1016,5	1020,5	1014,3	83	56
21.	9,0	18,4	1,7	-0,6	-	7,3	-	3,3	1	50,0	8,1	1012,6	1015,1	1009,3	81	47
22.	12,5	20,9	5,1	4,4	-	6,0	-	5,7	1	140,0	7,1	1009,2	1010,4	1008,0	76	42
23.	12,8	18,7	9,3	6,1	2,6	4,5	-	5,0	1	199,0	5,5	1007,0	1009,8	1003,0	78	45
24.	9,2	12,2	6,4	3,3	1,8	2,5	-	6,3	1	350,0	7,1	1007,1	1010,7	1003,2	77	55
25.	6,2	10,2	1,6	-0,6	0,4	1,1	-	5,0	1	351,0	5,0	1013,7	1018,2	1010,3	78	51
26.	4,8	13,3	-3,5	-3,3	-	8,1	-	3,3	0	4,0	4,0	1019,1	1020,4	1017,6	71	31
27.	7,9	17,1	-1,3	-1,1	-	10,0	-	5,7	0	25,0	4,0	1018,9	1020,9	1016,0	70	36
28.	12,3	19,7	7,8	7,8	11,2	2,4	-	7,3	0	53,0	5,0	1012,6	1016,1	1010,2	87	64
29.	10,2	12,9	8,6	8,3	0,4	0,3	-	6,7	1	346,0	4,0	1017,5	1021,7	1013,0	88	72
30.	11,8	18,7	4,2	3,9	-	9,0	-	4,3	1	9,0	7,1	1021,0	1022,8	1018,2	70	35
31.	-	-	-	-	-	-	-	-	0	-	0,0	-	-	-	-	-
Summen / Mittel / Abweichungen:																
Monatsmittel Temp. : 7,6 Abw. -1,9																
Max Tagesmittel : 12,8 am 23. Min Tagesmittel : 1,4 am 04.																
Temperaturmaximum : 20,9 am 22. Mittel Max Temp : 13,7 Abw. X																
Temperaturminimum : -5,9 am 05. Mittel Min Temp : 1,8 Abw. X																
Erdbodenminimum : -6,1 am 05.																
Gesamt Niederschlag : 40,0 Prozent 100 Max Schneehöhe : 0 am #NV																
Max. Niederschlag : 11,2 am 28.																
Summe Sonnenscheindauer : 148,0 Prozent 87 Max Sonne : 11,0 am 03.																
Mittel Luftdruck : 1016,4																
Max Mittel Luftdruck : 1029 am 03. Min Mittel Luftd. : 1000 am 01.																
Mittel Luftfeuchte : 76,5																
Max Mittel Luftfeuchte : 93 am 07. Min Mittel Luftf. : 60 am 19.																
Max Wind m/s : 10,0 am 19. Mittel Bewölkun. : 5,0																
Sommertage (Max Tx > 25)..... 0 x Gewittertage 1 x																
Heiße Tage (Max Tx > 30) 0 x Nebeltage 2 x																
Frosttage (Min Tn < 0) 10 x Heitere Tage (< 1,6 Achtel) 3 x																
Eistage (Max Tx < 0) 0 x Trübe Tage (> 6,4 Achtel) 8 x																
Niederschlag mind. 0,1 mm 16 x Windstärketage 6 (10,5 m/s)..... 0 x																
Niederschlag mind. 1,0 mm 11 x Windstärketage 8 (17,5 m/s)..... 0 x																
Niederschlag mind. 0,1 mm nur Schnee (fest) 0 x Schneedecke mind. 1/2 cm 0 x																
Niederschlag mind. 0,1 mm flüssig + fest 0 x Kein Niederschlag..... 16 x																

Wetter-Monatsdiagramm:

Miehlen Rheinland Pfalz

April 23

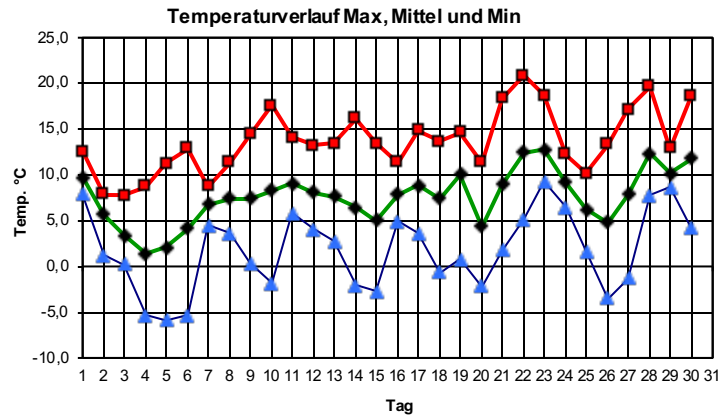


Temperatur: Max: 20,9 °C Min: -5,9 °C

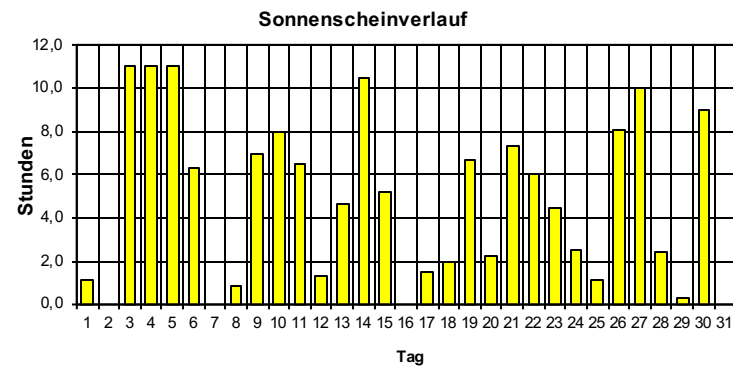
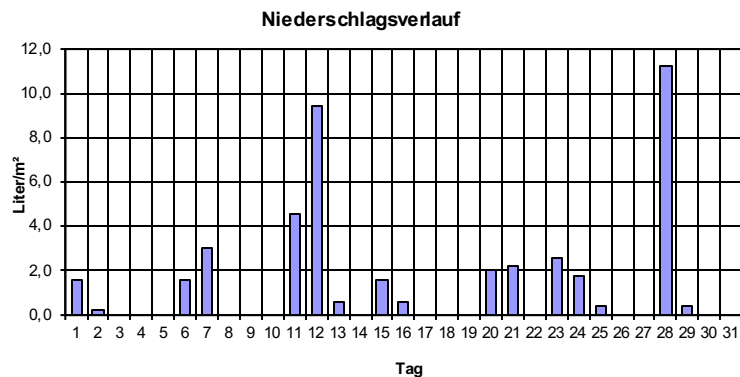
Monatswerte

(mit Abweichung/Prozent vom langjährigen Mittelwert*)

* Mittelwerte der Jahre 1971-2000



Mittel Temperatur:	7,6 °C	Abweichung:	-1,9 K
Sonnenscheindauer:	148,0 h	entspricht:	87 %
Niederschlagshöhe:	43,8 Liter/m ²	entspricht:	100 %
Tage mit Bodenfrost:	15	Tage mit Frost:	10
Tage mit Gewitter:	1	Tage mit Dauerfrost:	0
Tage mit Sturm:	0	Sommertage (>25°C):	0
Tage mit Schneedecke:	0	Heiße Tage (>30°C):	0
Tage mit Nebel:	2	mittleres Maximum:	13,7 °C
Tage mit Niederschlag:	15	mittleres Minimum:	1,8 °C
Höchste Windböe :	36 Km/h	entspricht Windstärke:	5 Bft. am: 19.
Mittel Luftdruck :	1016 hPa	Mittel Luftfeuchte :	77 %



Witterungsbericht

Im ersten Monatsdrittel, welches mit vielen Wolken begann, setzte sich dann Hochdruckeinfluss mit viel Sonne durch. Erst zum Ende wurde es leicht unbeständig, auffällig war der häufig böige und kalte Wind, der zum Beginn des zweiten Monatsdrittels eine unbeständige Wetterperiode begleitete.

Die zweite Monatsdekade zeigte sich überwiegend unbeständig, viele Wolken wechselten mit Zwischenhochphasen ab. Dabei blieb es meist zu kühl für die Jahreszeit, die Niederschlagsmengen hielten sich trotz wiederholtem Tiefdruckeinfluss in Grenzen. Erneut wehte oft ein unangenehm kühler Wind aus meist nordöstlichen Richtungen.

Im letzten Monatsabschnitt überwog erneut unbeständiges und zeitweise windiges Wetter, es war insgesamt aber etwas milder. Auch ein Gewitter mit kleinkörnigem Hagel war am 28. mit von der Partie, immerhin erreichten die Tageshöchstwerte der Temperatur am 22. auch mal die 20°C-Marke und überschritten diese sogar leicht, dies war aber auch der einzige Tag im April.