# Wetterdaten aus Miehlen, Rheinland Pfalz

Meßort: Michael Gemmer, Hundsgasse 24, 56357 Miehlen
Email: migreen@gmx.de
Internet: https://miehlenwetter.de

Monat : Jan 23 Mittelwerte 1981-2010

| Parameter | Angaben in | Wert | Abweichungen | am | Prozent | Normal |
|---|---|---|---|---|---|---|
| **Temperatur:** | | | | | | |
| Mitteltemperatur | °C | 3,8 | 2,2 | X | X | 1,6 |
| absolutes Maximum | °C | 13,8 | X | 01. | X | X |
| mittleres Maximum | °C | 5,8 | X | X | X | X |
| absolutes Minimum | °C | -6,0 | X | 20. | X | X |
| mittleres Minimum | °C | 1,6 | X | X | X | X |
| absolutes Minimum am Boden (5 | °C | -6,7 | X | 18. | X | X |
| **Besondere Tage:** | | | | | | |
| heiße Tage max. >= 30°C | Tage | 0 | 0 | X | X | 0 |
| Sommertage max. >= 25°C | Tage | 0 | 0 | X | X | 0 |
| Bodenfrost min. 5 cm < 0°C | Tage | 15 | X | X | X | X |
| Frosttage min. < 0°C | Tage | 15 | 1 | X | X | 14 |
| Eistage max. < 0°C | Tage | 3 | -2 | X | X | 5 |
| **Bewölkung:** | | | | | | |
| Monatsmittel | Achtel | 6,6 | X | X | X | X |
| heitere Tage (Tagesdurchs. < 1 | Tage | 0 | X | X | X | X |
| trübe Tage (Tagesdurchs. > 6,4 | Tage | 21 | X | X | X | X |
| **Zahl der Tage mit** | | | | | | |
| Regen >=0,1 mm | Tage | 16 | X | X | X | X |
| Schneefall >= 0,1 mm | Tage | 3 | X | X | X | X |
| Schnee/Regen gemischt >=0 | Tage | 0 | X | X | X | X |
| Gewitter | Tage | 0 | X | X | X | X |
| Nebel | Tage | 0 | X | X | X | X |
| Wind >= 6 Bft | Tage | 0 | X | X | X | X |
| Sturm >= 8 Bft | Tage | 0 | X | X | X | X |
| **Niederschlag:** | | | | | | |
| Monatsniederschlag | mm | 39,0 | -7,0 | X | 85 | 46,0 |
| Tageshöchstniederschlag | mm | 8,6 | X | 15. | X | X |
| Tage mit >= 0,1 mm | Tage | 19 | X | X | X | X |
| Tage mit >= 1,0 mm | Tage | 16 | X | X | X | X |
| Tage mit >= 5,0 mm | Tage | 1 | X | X | X | X |
| Tage mit >= 10,0 mm | Tage | 0 | X | X | X | X |
| **Schnee:** | | | | | | |
| Tage mit geschlossener Schneedecke | Tage | 4 | X | X | X | X |
| maximale Schneehöhe | cm | 6 | X | 20. | X | X |
| **Wind** | | | | | | |
| Höchste Windgeschwindigkeit | m/sec | 9,0 | X | 04. | X | X |
| Höchste Windgeschwindigkeit | km/h | 32,4 | X | X | X | X |
| Höchste Windgeschwindigkeit | Knoten | 17 | X | X | X | X |
| **übrige Werte** | | | | | | |
| Sonnenschein | Stunden | 36,1 | -9,9 | X | 78,5 | 46 |
| Mittel rel. Luftfeuchtigkeit | % | 82,9 | X | X | X | X |
| Mittel Luftdruck | hPa | 1017,3 | X | X | X | X |

Monat : Januar 23 Miehlen Rheinland Pfalz

Temperaturverlauf: -- Meßwerte Max-; Mittel-;Min-Temperatur

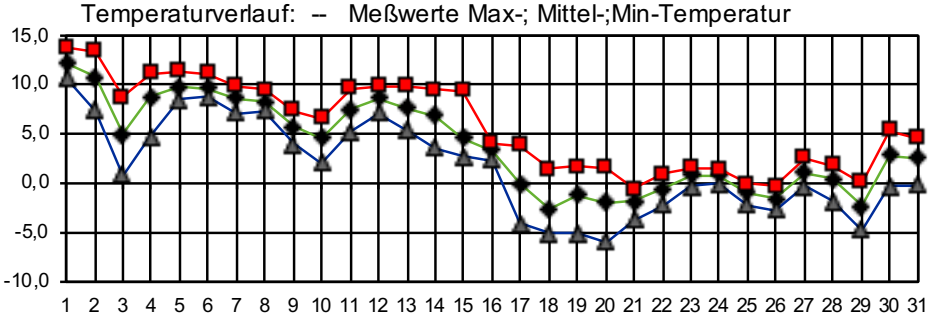


Monatsmittel

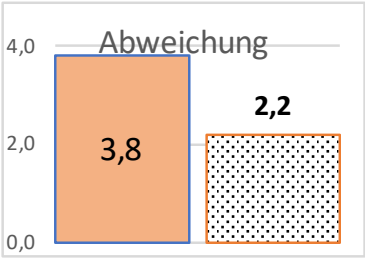


Niederschlagsverlauf: --- Liter/m²

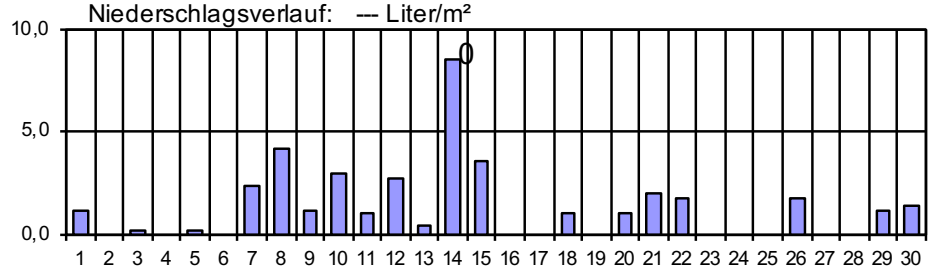


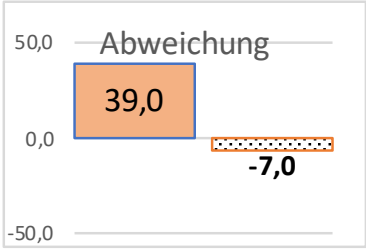


Sonnenscheinstunden

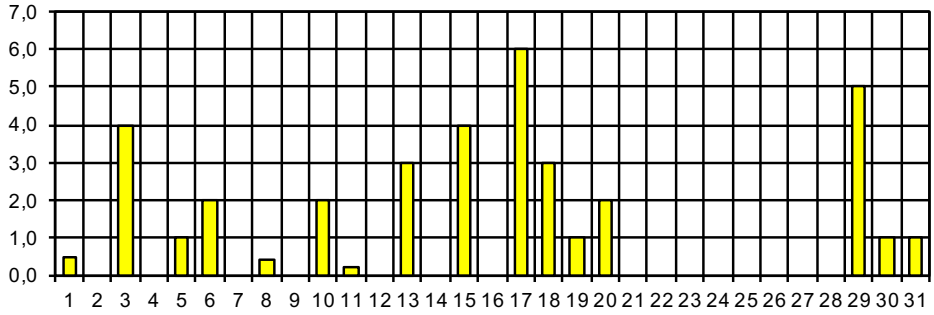


Monatssumme

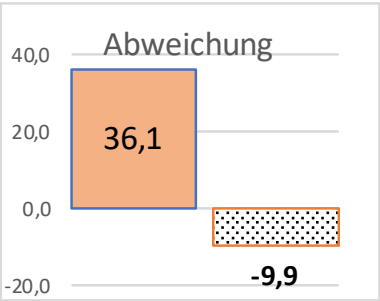


tägl. Temp.-Abweichung v. Monatsmittel

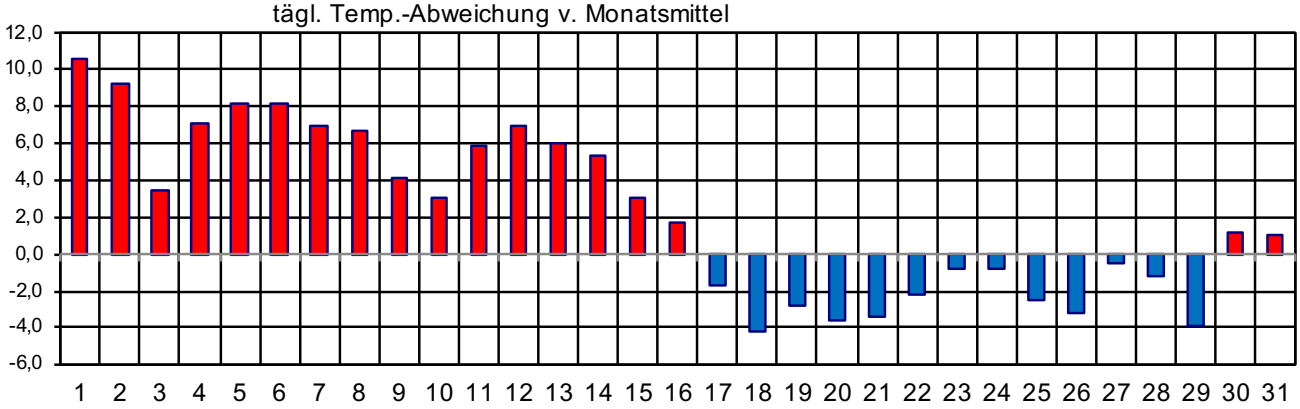

Klimatabelle der Privaten Wetterstation: **Miehlen RP**

Meßort: **56357 Miehlen**

Landkreis : **Rhein Lahn Kreis**

Monat: **Januar 2023**

Stationshöhe: **220m**

| Tag | Temperatur | | | | Nieders. | Sonne | Schnee | Bewölk. | Wind Mittel | | Wind | Luftdruck hPa | | | Luftfeuchte % | |
|---|---|---|---|---|---|---|---|---|---|---|---|---|---|---|---|---|
| | Mittel | Max | Min | 5 cm | Liter/m² | h | cm | Mittel | Bft | Richtung | Max m/s | Mittel | Max | Min | Mittel | Min |
| 01. | 12,2 | 13,8 | 10,7 | 6,1 | - | 0,5 | - | 6,7 | 1 | 176,0 | 6,1 | 1017,4 | 1019,4 | 1015,6 | 70 | 61 |
| 02. | 10,8 | 13,4 | 7,4 | 5,6 | 1,2 | 0,0 | - | 7,3 | 1 | 210,0 | 4,5 | 1019,1 | 1026,7 | 1015,0 | 73 | 58 |
| 03. | 5,0 | 8,7 | 0,8 | -0,6 | - | 4,0 | - | 6,7 | 0 | 182,0 | 4,0 | 1029,0 | 1030,5 | 1026,7 | 86 | 72 |
| 04. | 8,7 | 11,1 | 4,7 | 0,6 | - | 0,0 | - | 7,0 | 2 | 211,0 | 9,0 | 1021,9 | 1027,9 | 1018,3 | 82 | 75 |
| 05. | 9,8 | 11,4 | 8,5 | 6,7 | - | 1,0 | - | 6,7 | 1 | 247,0 | 8,1 | 1021,1 | 1023,2 | 1017,9 | 79 | 68 |
| 06. | 9,7 | 11,1 | 8,8 | 7,2 | 0,2 | 2,0 | - | 6,3 | 1 | 199,0 | 8,1 | 1020,8 | 1021,8 | 1020,3 | 81 | 73 |
| 07. | 8,6 | 9,9 | 7,1 | 3,3 | - | 0,0 | - | 7,0 | 1 | 153,0 | 6,1 | 1014,8 | 1020,9 | 1009,4 | 79 | 69 |
| 08. | 8,3 | 9,5 | 7,4 | 5,6 | 2,4 | 0,4 | - | 6,7 | 1 | 166,0 | 5,0 | 1004,2 | 1009,5 | 997,1 | 83 | 72 |
| 09. | 5,7 | 7,4 | 4,0 | 2,2 | 4,2 | 0,0 | - | 7,0 | 1 | 244,0 | 7,1 | 1002,5 | 1012,4 | 996,9 | 84 | 74 |
| 10. | 4,6 | 6,6 | 2,1 | -0,6 | 1,2 | 2,0 | - | 5,3 | 1 | 225,0 | 6,5 | 1018,8 | 1022,6 | 1012,4 | 81 | 66 |
| 11. | 7,5 | 9,7 | 5,2 | 2,2 | 3,0 | 0,2 | - | 6,0 | 1 | 212,0 | 7,1 | 1014,6 | 1017,9 | 1011,8 | 83 | 70 |
| 12. | 8,6 | 9,9 | 7,1 | 5,6 | 1,0 | 0,0 | - | 7,0 | 2 | 209,0 | 9,0 | 1012,9 | 1017,1 | 1009,8 | 80 | 73 |
| 13. | 7,6 | 9,9 | 5,3 | 3,9 | 2,8 | 3,0 | - | 6,0 | 2 | 243,0 | 8,1 | 1011,8 | 1018,3 | 1007,5 | 77 | 62 |
| 14. | 6,9 | 9,5 | 3,6 | 0,6 | 0,4 | 0,0 | - | 7,7 | 1 | 193,0 | 7,5 | 1011,1 | 1019,2 | 1000,6 | 84 | 79 |
| 15. | 4,6 | 9,4 | 2,7 | 1,1 | 8,6 | 4,0 | - | 4,7 | 1 | 233,0 | 9,0 | 1004,4 | 1006,6 | 1000,4 | 83 | 63 |
| 16. | 3,3 | 4,1 | 2,3 | 0,6 | 3,6 | 0,0 | - | 7,0 | 2 | 176,0 | 8,1 | 988,2 | 1002,5 | 979,1 | 84 | 73 |
| 17. | -0,1 | 3,8 | -4,1 | -5,0 | - | 6,0 | - | 4,3 | 1 | 26,0 | 8,1 | 988,4 | 990,3 | 984,8 | 79 | 49 |
| 18. | -2,6 | 1,4 | -5,1 | -6,7 | - | 3,0 | - | 5,7 | 0 | 38,0 | 3,0 | 997,6 | 1005,3 | 990,1 | 88 | 67 |
| 19. | -1,2 | 1,7 | -5,1 | -6,1 | 1,0 | 1,0 | 0 | 5,7 | 1 | 228,0 | 5,0 | 1007,9 | 1011,5 | 1005,3 | 86 | 76 |
| 20. | -2,0 | 1,6 | -6,0 | -6,7 | 0,0 | 2,0 | 6 | 7,3 | 0 | 214,0 | 3,0 | 1016,7 | 1021,8 | 1011,5 | 90 | 74 |
| 21. | -1,8 | -0,5 | -3,7 | -3,3 | 1,0 | 0,0 | 6 | 7,0 | 1 | 31,0 | 5,5 | 1028,1 | 1030,3 | 1021,8 | 86 | 79 |
| 22. | -0,6 | 0,9 | -2,2 | -1,1 | - | 0,0 | 3 | 8,0 | 0 | 10,0 | 3,0 | 1030,0 | 1032,7 | 1028,2 | 89 | 82 |
| 23. | 0,8 | 1,6 | -0,3 | -1,1 | - | 0,0 | 2 | 7,0 | 1 | 41,0 | 5,5 | 1034,7 | 1036,0 | 1032,5 | 83 | 77 |
| 24. | 0,8 | 1,4 | -0,1 | 0,6 | - | 0,0 | - | 7,0 | 1 | 61,0 | 6,5 | 1037,3 | 1038,5 | 1035,8 | 83 | 79 |
| 25. | -0,9 | -0,1 | -2,2 | -0,6 | - | 0,0 | - | 8,0 | 0 | 79,0 | 2,5 | 1032,3 | 1037,3 | 1025,6 | 92 | 87 |
| 26. | -1,6 | -0,3 | -2,7 | -1,7 | - | 0,0 | - | 7,0 | 1 | 359,0 | 4,0 | 1023,6 | 1025,6 | 1022,1 | 91 | 82 |
| 27. | 1,1 | 2,6 | -0,3 | 0,0 | 1,8 | 0,0 | - | 7,0 | 0 | 17,0 | 5,0 | 1024,2 | 1026,9 | 1021,8 | 92 | 82 |
| 28. | 0,4 | 1,8 | -1,8 | -2,2 | - | 0,0 | - | 7,0 | 1 | 30,0 | 5,0 | 1029,0 | 1031,3 | 1026,7 | 76 | 65 |
| 29. | -2,3 | 0,1 | -4,7 | -5,0 | - | 5,0 | - | 5,7 | 1 | 253,0 | 3,5 | 1028,8 | 1031,5 | 1023,8 | 79 | 69 |
| 30. | 2,8 | 5,3 | -0,3 | -0,6 | 1,2 | 1,0 | - | 7,0 | 1 | 273,0 | 7,5 | 1021,5 | 1026,2 | 1018,6 | 81 | 71 |
| 31. | 2,6 | 4,6 | -0,2 | -2,8 | 1,4 | 1,0 | - | 5,0 | 1 | 272,0 | 7,1 | 1024,9 | 1026,8 | 1022,7 | 86 | 79 |

**Summen / Mittel / Abweichungen:**

| | | | | | | | | | |
|---|---|---|---|---|---|---|---|---|---|
| Monatsmittel Temp. | : | 3,8 | Abw. | 2,2 | | | | | |
| Max Tagesmittel | : | 12,2 | am | 01. | Min Tagesmittel | : | -2,6 | am | 18. |
| Temperaturmaximum | : | 13,8 | am | 01. | Mittel Max Temp | : | 5,8 | Abw. | X |
| Temperaturminimum | : | -6,0 | am | 20. | Mittel Min Temp | : | 1,6 | Abw. | X |
| Erdbodenminimum | : | -6,7 | am | 18. | | | | | |
| | : | | | | | | | | |
| Gesamt Niederschlag | : | 35,0 | Prozent | 85 | Max Schneehöhe | : | 6 | am | 20. |
| Max. Niederschlag | : | 8,6 | am | 15. | | | | | |
| Summe Sonnenscheindauer | : | 36,1 | Prozent | 78 | Max Sonne | : | 6,0 | am | 17. |
| Mittel Luftdruck | : | 1017,3 | | | | | | | |
| Max Mittel Luftdruck | | 1037,3 | am | 24. | Min Mittel Luftd. | : | 988,2 | am | 16. |
| Mittel Luftfeuchte | : | 82,9 | | | | | | | |
| Max Mittel Luftfeuchte | : | 92 | am | 25. | Min Mittel Luftf. | : | 70 | am | 01. |
| Max Wind m/s | : | 9,0 | am | 04. | Mittel Bewölkun | : | 6,6 | | |

| | | | | | |
|---|---|---|---|---|---|
| Sommertage (Max Tx > 25) | 0 | x | Gewittertage | 0 | x |
| Heiße Tage (Max Tx > 30) | 0 | x | Nebeltage | 0 | x |
| Frosttage (Min Tn < 0) | 15 | x | Heitere Tage (< 1,6 Achtel) | 0 | x |
| Eistage (Max Tx < 0) | 3 | x | Trübe Tage (> 6,4 Achtel) | 21 | x |
| Niederschlag mind. 0,1 mm | 19 | x | Windstärketage 6 (10,5 m/s) | 0 | x |
| Niederschlag mind. 1,0 mm | 16 | x | Windstärketage 8 (17,5 m/s) | 0 | x |
| Niederschlag mind. 0,1 mm nur Schnee (fest) | 3 | x | Schneedecke mind. 1/2 cm | 4 | x |
| Niederschlag mind. 0,1 mm flüssig + fest | 0 | x | Kein Niederschlag | 14 | x |

# Wetter-Monatsdiagramm: Miehlen Rheinland Pfalz Januar 23

Temperatur: Max: 13,8 °C Min: -6,0 °C

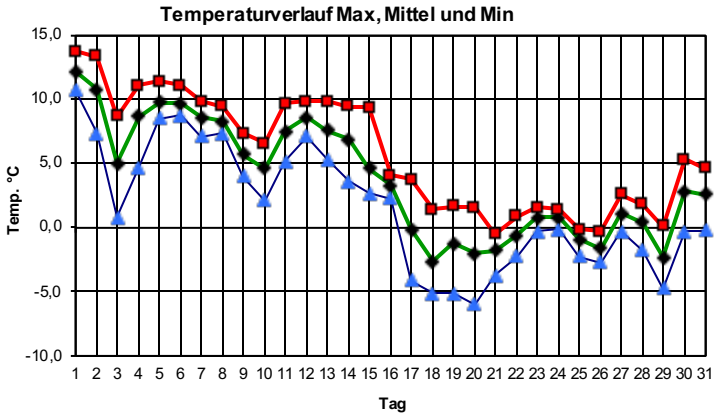


## Monatswerte

(mit Abweichung/Prozent vom langjährigen Mittelwert*)

** Mittelwerte der Jahre 1981-2010*

| | | | | | |
|---|---|---|---|---|---|
| **Mittel Temperatur:** | 3,8 | °C | **Abweichung:** | 2,2 | K |
| **Sonnenscheindauer:** | 36,1 | h | **entspricht:** | 78 | % |
| **Niederschlagshöhe:** | 39,0 | Liter/m² | **entspricht:** | 85 | % |

| | | | | | |
|---|---|---|---|---|---|
| **Tage mit Bodenfrost:** | 15 | | **Tage mit Frost:** | 15 | |
| **Tage mit Gewitter:** | 0 | | **Tage mit Dauerfrost:** | 3 | |
| **Tage mit Sturm:** | 0 | | **Sommertage (>25°C):** | 0 | |
| **Tage mit Schneedecke:** | 4 | | **Heiße Tage (>30°C):** | 0 | |
| **Tage mit Nebel:** | 0 | | **mittleres Maximum:** | 5,8 | °C |
| **Tage mit Niederschlag:** | 17 | | **mittleres Minimum:** | 1,6 | °C |
| **Höchste Windböe :** | 32 | Km/h | **entspricht Windstärke:** | 5 | Bft. am: 04. |
| **Mittel Luftdruck :** | 1017 | hPa | **Mittel Luftfeuchte :** | 83 | % |

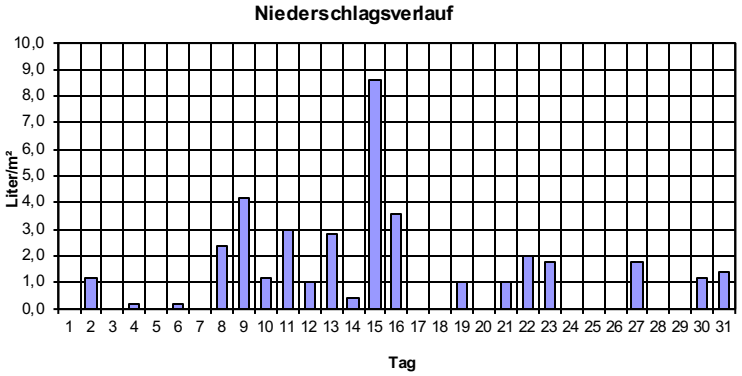


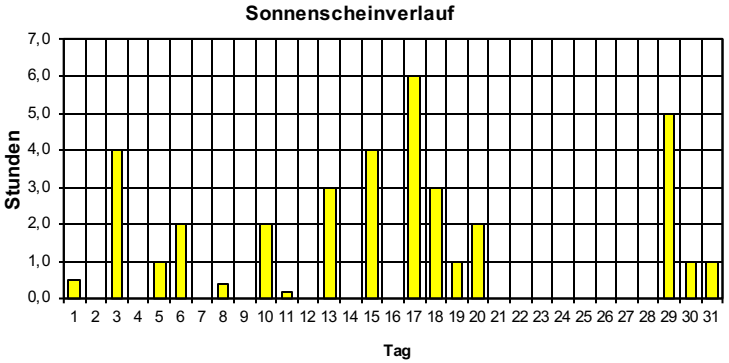

Witterungsbericht
Erste Monatsdekade: mild bis sehr mild und zeitweise windig, dazu. leicht unbeständig mit etwas Regen oder schwachen Schauern.
Zweite Dekade leicht unbeständig, allmählich kühler, an den letzten zwei Tagen der Dekade Schneefälle mit kurzzeitiger Schneedecke bis 6cm
Dritte Dekade weitere Abkühlung mit überwiegend trockenen Wetter, am Monatsende wieder milder und zeitweise windig.