

Wetterdaten aus Miehlen

Meßort: Michael Gemmer, Hundsgasse 24, 56357 Miehlen

Email: migreen@gmx.de

Internet: <https://miehlenwetter.de>

* Mittelwerte der Jahre 1981-2010

Jahresauswertung 2023

ReH-Nr.:

Parameter	Angaben in	Wert	Abweichungen	am	Prozent	Normal
Temperatur:						
Jahresmittel	°C	10,6	0,7	X	X	9,9
absolutes Maximum	°C	35,6	X		X	X
mittleres Maximum	°C	16,2	X	x	X	X
absolutes Minimum	°C	-9,9	X		X	X
mittleres Minimum	°C	5,2	X	X	X	X
absolutes Minimum am Boden (5 cm)	°C	-10,6	X		X	X
Besondere Tage:						
heiße Tage max. >= 30°C	Tage	17	6	X	155	11
Sommertage max. >= 25°C	Tage	77	28	X	157	49
Bodenfrost min. 5 cm < 0°C	Tage	84	X	X	X	X
Frosttage min. < 0°C	Tage	78	24	X	144	54
Eistage max. < 0°C	Tage	4	-7	X	X	11
Bewölkung:						
Jahresmittel	Achtel	5,1	X	X	X	X
heitere Tage (Tagesdurchs. < 1,6/8)	Tage	37	X	X	X	X
trübe Tage (Tagesdurchs. > 6,4/8)	Tage	133	X	X	X	X
Zahl der Tage mit						
Regen >=0,1 mm	Tage	182	X	X	X	X
Schneefall >= 0,1 mm	Tage	10	X	X	X	X
Schnee/Regen gemischt >=0,1mm	Tage	5	X	X	X	X
Gewitter	Tage	9	X	X	X	X
Nebel	Tage	37	X	X	X	X
Wind >= 6 Bft	Tage	9	X	X	X	X
Sturm >= 8 Bft	Tage	0	X	X	X	X
Niederschlag:						
Jahres-Niederschlag	mm	563,8	-56,2	X	91	620,0
Tageshöchstniederschlag	mm	20,8	X		X	X
Tage mit >= 0,1 mm	Tage	197	X	X	X	X
Tage mit >= 1,0 mm	Tage	122	X	X	X	X
Tage mit >= 5,0 mm	Tage	36	X	X	X	X
Tage mit >= 10,0 mm	Tage	13	X	X	X	X
Schnee:						
Tage mit geschlossener Schneedecke	Tage	8	X	X	X	X
maximale Schneehöhe	cm	6,0	X		X	X
Wind						
Höchste Windgeschwindigkeit	m/sec	14,0	X		X	X
Höchste Windgeschwindigkeit	km/h	50,5	X	X	X	X
Höchste Windgeschwindigkeit	Knoten	27,3	X	X	X	X
übrige Mittelwerte						
Sonne	Stunden	1611,8	45,8	x	103	1566
rel. Luftfeuchtigkeit	%	79,1	X	X	X	X
Luftdruck	hPa	#DIV/0!	X	X	X	X
Witterungsbericht:						
Ein erneut insgesamt zu trockenes Jahr mit annähernd normaler Besonnung und deutlich mehr heißen und Sommertagen als im Mittel.						

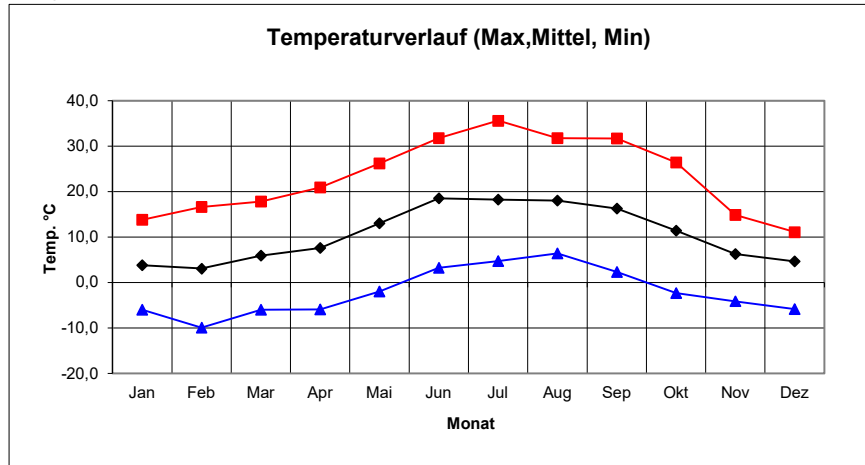
Wetter-Jahresdiagramm

Miehlen Rheinland Pfalz

2023



Temperatur: Max: 35,6 °C Min: -9,9 °C

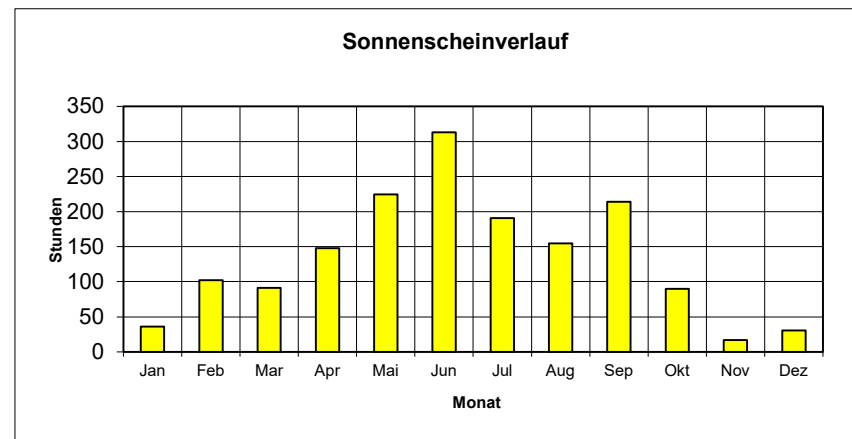
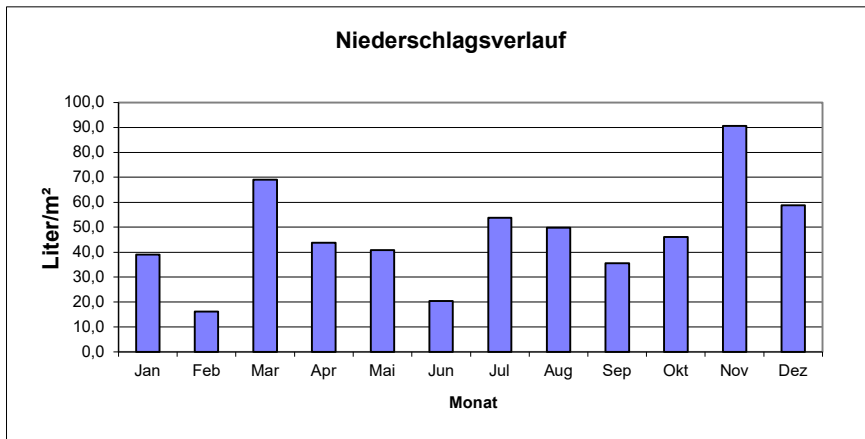


Monatswerte

(mit Abweichung/Prozent vom langjährigen Mittelwert*)

* Mittelwerte der Jahre 1981-2010

Mittel Temperatur:	10,6 °C	Abweichung:	0,7 K
Sonnenscheindauer:	1611,8 h	entspricht:	102,9 %
Niederschlagshöhe:	563,8 Liter/m ²	entspricht:	90,9 %
Tage mit Bodenfrost:	84	Tage mit Frost:	78
Tage mit Gewitter:	9	Tage mit Dauerfrost:	4
Tage mit Sturm:	0	Sommertage (>25°C):	77
Tage mit Schneedecke:	8	Heiße Tage (>30°C):	17
Tage mit Nebel:	37	mittleres Maximum:	16,2 °C
Tage mit Niederschlag:	197	mittleres Minimum:	5,2 °C
Höchste Windböe :	51 Km/h	entspricht Windstärke:	5 Bft. am 18.02.
Mittel Luftdruck :	#### hPa	Mittel Luftfeuchte :	79 %



Ein erneut insgesamt zu trockenes Jahr mit annähernd normaler Besonnung und deutlich mehr heißen und Sommertagen als im Mittel.

priv. Wetterstation Miehlen, Rheinland Pfalz

	A	B	C	D	E	F	G	H	I	J	K	L	M	N	O	P	Q	R	S	T	U	V	W	X	Y	Z
4	Monats			Extremwerte					Anzahl der Tage mit					Gesamt		Max		Tage mit								
5	2023	Mittel		Temp.					Sommer-	Frost-	Eis-	Boden-	Nieder-	Nieder-	in	Nieder-		> 1	> 5	> 10		Schnee		2023	Heitere	
6	Monat	QFF	Temp.	Abw.	Max	am	Min	am	tage	tage	tage	tage	frost	schlag	schlag	Prozent	schlag	am	Liter/m ²		Schnee	Regen	Nebel	Monat	Tage	
7	Jan	1017,3	3,8	2,4	13,8	1	-6,0	20	0	0	15	3	15	19	39,0	85	8,6	15	16	1	0	3	0	0	Jan	0
8	Feb	1027,9	3,1	1,1	16,6	21	-9,9	9	0	0	18	0	19	13	16,2	42	3,2	5	7	0	0	1	0	5	Feb	4
9	Mar	1011,3	5,9	0,2	17,8	18	-6,0	3	0	0	15	0	13	21	69,0	153	15,2	8	12	4	2	3	4	1	März	1
10	Apr	1016,4	7,6	-1,7	20,9	22	-5,9	5	0	0	10	0	15	16	43,8	100	11,2	28	11	2	1	0	0	2	April	3
11	Mai	1019,5	13,1	-0,7	26,2	28	-2,0	3	4	0	1	0	2	11	40,8	72	14,0	7	7	3	1	0	0	3	Mai	5
12	Jun	1016,5	18,5	1,9	31,8	25	3,2	5	23	5	0	0	0	7	20,4	32	14,6	22	3	1	1	0	0	0	Juni	13
13	Jul	1013,3	18,2	-0,5	35,6	9	4,7	22	18	4	0	0	0	14	53,8	83	16,6	25	10	3	3	0	0	0	Juli	2
14	Aug	1008,2	18,0	-0,1	31,8	20	6,4	28	16	4	0	0	0	21	49,8	92	19,2	16	6	3	2	0	0	6	Aug	0
15	Sep	#DIV/0!	16,3	2,2	31,7	11	2,3	25	15	4	0	0	0	9	35,6	65	20,8	12	5	2	1	0	0	8	Sept	7
16	Okt	#DIV/0!	11,4	1,7	26,4	2	-2,3	16	1	0	3	0	3	20	46,0	90	6,0	3	13	3	0	0	0	4	Okt	2
17	Nov	#DIV/0!	6,3	1,3	14,9	13	-4,1	29	0	0	5	0	5	27	90,6	185	14,8	27	18	8	2	2	1	3	Nov	0
18	Dez	#DIV/0!	4,7	2,4	11,1	11	-5,8	3	0	0	11	1	12	19	58,8	115	7,8	9	14	6	0	1	0	5	Dez	0

priv. Wetterstation Miehlen, Rheinland Pfalz

	AA	AB	AC	AD	AE	AF	AG	AH	AI	AJ	AK	AL	AM	AN	AO	AP	AQ	AR	AS	
4		Mittel	Höchste		Tage mit															
5	Trübe	Bewöl- kung	Schnee- decke	am	Schnee- decke	Gewite	Wind Bft. 6	Sturm Bft. 8	Mittelwerte-Temp.				Temp. 5 cm	am	Sonne Stunden %		Maxwind m/s	am		
6	Tage								Max	Abw.	Min.	Abw.	Luftf.							
7	21	6,6	6,0	20	4	0	0	0	5,8	X	1,6	X	83	-6,7	18	36	82	9,0	4	
8	12	4,9	0,5	26	1	0	1	0	7,9	X	-1,1	X	83	-10,6	9	102	138	11,0	18	
9	16	5,9	1,0	8	1	0	2	0	10,6	X	1,1	X	79	-7,2	3	91	79	13,0	10	
10	8	5,0	0,0	#NV	0	1	0	0	13,7	X	1,8	X	77	-6,1	5	148	88	10,0	19	
11	7	4,2	0,0	#NV	0	1	0	0	20,6	X	5,5	X	74	-1,7	3	225	115	7,5	20	
12	2	2,9	0,0	#NV	0	1	0	0	27,1	X	9,3	X	65	2,8	5	313	153	8,1	6	
13	8	4,8	0,0	#NV	0	1	0	0	25,5	X	10,6	X	68	5,0	22	191	87	10,5	9	
14	10	5,2	0,0	#NV	0	2	0	0	24,9	X	12,7	X	82	6,7	28	155	76	10,0	16	
15	2	3,6	0,0	#NV	0	3	0	0	25,1	X	9,2	X	81	2,2	25	214	149	10,5	12	
16	7	5,1	0,0	#NV	0	0	0	0	17,1	X	6,6	X	86	-1,7	16	90	96	10,0	11	
17	20	6,6	3,0	27	2	0	1	0	8,9	X	3,6	X	86	-4,4	29	17	37	11,5	24	
18	20	6,5	0,0	#NV	0	0	5	0	7,1	X	1,9	X	86	-6,7	2	30	92	14,0	25	